Planner da Aprovação

Sonhos Possíveis!

Como usar meu Planner

Seu planner está incrível , então o que você precisa fazer agora é ler com atenção as instruções de como usá-lo e aproveitar todas as dicas e ferramentas que foram pensadas para você.

Meus concursos

Neste local você pode registrar os concursos que almeja prestar, assim como as informações pertinentes a ele, como data, banca, questões, etc.

Roda da Vida

Nesta página você fará uma análise do seu momento atual em todas as áreas de sua vida, será como tirar uma foto do momento atual, onde você poderá analisar onde está indo bem, e onde pode melhorar, a cada trimestre você poderá se reavaliar..

Tríade do tempo e Auto avaliação do tempo

Estas duas ferramentas te ajudarão a fazer uma análise de onde você tem gasto ou investido seu tempo, o interessante é que você use esta ferramenta e faça o teste para que após a análise da roda da vida, você invista seu tempo nas áreas em que você precisa melhorar.

Dicas do mês

Todos os meses você terá uma dica direcionada para lhe ajudar a se manter focado e aproveite, pois tem dicas importantes como por exemplo a importância de se ler o edital na íntegra.

Fazendo o check-in

Esta página é um registro de como você está iniciando o seu mês, e avaliando o que passou, você pode identificar o que precisa de melhora e se comprometer ali como buscar essas melhorias.



Este mês meu foco é,

Nesta página você poderá registrar as disciplinas que deseja focar , e que tipo de material você encontra nessas matérias, que podem estar em vídeoaulas ou material de leitura, como livros , apostilas etc.

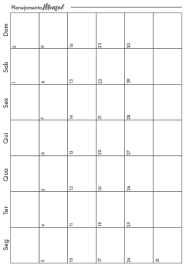

Planejamento Mensal

Hora da mão na massa, coloque aqui todos seus compromissos e objetivos para o mês, não esqueça nada, até aquela consulta do seu pet no veterinário, ou a sua visita ao médico, para que você tenha uma visão geral de como será o seu mês, e vá incluindo caso tenha novos compromissos.

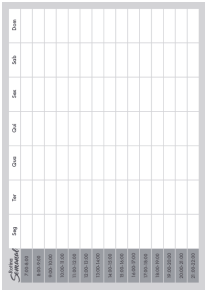

Planejamento Semanal

Sugiro que você faça todos os domingos, quando planejamos nossa semana, tendemos a ficar mais organizados, pois temos uma visão geral de como ela será, este espaço é para isso!

Roda das disciplinas

A roda das disciplinas irá te ajudar a focar nas matérias que você está se dedicando naquele mês ou período, ela te ajuda a registrar o que você tem feito, e te ajuda a revisar caso necessário.

Planejamento Diário

Aqui é a sua rotina, o que você faz a cada hora do seu dia, como por exemplo , tenho almoço das 12-13hs, tenho academias às 15 hras e assim por diante, esse auto compromisso te ajuda a se manter focado no seu dia.

Fazendo Check-out

Chegou o final do mês! A página check out é o momento de "balanço", como você sai deste mês, conquistas, superações , desafios, faça esta análise de como você viveu este mês para que se torne consciente do já tem domínio e do que ainda precisa de melhorias.



Controle Financeiro

Se organizar também passa pelos nossos gastos e rendimentos, neste local registre suas entradas e saídas do mês, e por quê? Muitas vezes não sabemos onde gastamos nosso dinheiro, então quando precisamos comprar uma apostila por exemplo não temos este recurso. As despesas fixas são repetidas no mesmo valor por um período, como contas de telefone, aluguel etc. Já as despesas variáveis podem ocorrer somente em um mês, e no outro não como uma despesa de farmácia por exemplo.