

COLÉGIOS MILITARES

Concurso de Admissão (CA) 1º Ano do Ensino Médio

JL085-N9

Todos os direitos autorais desta obra são protegidos pela Lei nº 9.610, de 19/12/1998.
Proibida a reprodução, total ou parcialmente, sem autorização prévia expressa por escrito da editora e do autor. Se você conhece algum caso de "pirataria" de nossos materiais, denuncie pelo sac@novaconcursos.com.br.

OBRA

Colégios Militares

Concurso de Admissão (CA) 1º Ano do Ensino Médio

Edital Nº 1, De 18 de Julho de 2019

AUTORES

Matemática - Profº Bruno Chierigatti e João de Sá Brasil Lima
Língua Portuguesa - Profª Zenaide Auxiliadora Pachegas Branco

PRODUÇÃO EDITORIAL/REVISÃO

Elaine Cristina
Christine Liber

DIAGRAMAÇÃO

Thais Regis

CAPA

Joel Ferreira dos Santos



www.novaconcursos.com.br

sac@novaconcursos.com.br

APRESENTAÇÃO

PARABÉNS! ESTE É O PASSAPORTE PARA SUA APROVAÇÃO.

A Nova Concursos tem um único propósito: mudar a vida das pessoas.

Vamos ajudar você a alcançar o tão desejado cargo público.

Nossos livros são elaborados por professores que atuam na área de Concursos Públicos. Assim a matéria é organizada de forma que otimize o tempo do candidato. Afinal corremos contra o tempo, por isso a preparação é muito importante.

Aproveitando, convidamos você para conhecer nossa linha de produtos "Cursos online", conteúdos preparatórios e por edital, ministrados pelos melhores professores do mercado.

Estar à frente é nosso objetivo, sempre.

Contamos com índice de aprovação de 87%*.

O que nos motiva é a busca da excelência. Aumentar este índice é nossa meta.

Acesse **www.novaconcursos.com.br** e conheça todos os nossos produtos.

Oferecemos uma solução completa com foco na sua aprovação, como: apostilas, livros, cursos online, questões comentadas e treinamentos com simulados online.

Desejamos-lhe muito sucesso nesta nova etapa da sua vida!

Obrigado e bons estudos!

*Índice de aprovação baseado em ferramentas internas de medição.

CURSO ONLINE



PASSO 1

Acesse:

www.novaconcursos.com.br/passaporte



PASSO 2

Digite o código do produto no campo indicado no site.

O código encontra-se no verso da capa da apostila.

*Utilize sempre os 8 primeiros dígitos.

Ex: JN001-19



PASSO 3

Pronto!

Você já pode acessar os conteúdos online.



SUMÁRIO

MATEMÁTICA

a) Números Reais: - efetuar cálculos que envolvam operações com números racionais (potenciação - expoentes racionais); - simplificar expressões numéricas envolvendo radicais; e - resolver problemas com números reais que envolvam operações com radicais.....	01
b) Cálculo Algébrico: - resolver problemas que envolvam equações do 2º grau; - resolver problemas que envolvam inequações do 2º grau; - resolver situações problema envolvendo um sistema de duas equações do 2º grau; - determinar as coordenadas de um ponto representado no plano cartesiano; - representar e/ou analisar o gráfico de uma função do 1º grau no plano cartesiano; e - representar e/ou analisar o gráfico de uma função do 2º grau no plano cartesiano.....	19
c) Teorema Linear de Tales e de Pitágoras; Semelhança e Trigonometria: - aplicar o Teorema Linear de Tales em diferentes contextos; - resolver situações-problema aplicando o Teorema de Pitágoras; e - resolver problemas, em diferentes contextos, a partir da aplicação das razões trigonométricas no triângulo retângulo.....	37
d) Estatística: - associar informações apresentadas em listas e/ou tabela aos gráficos que as representam e vice-versa. - resolver problemas que envolvam dados estatísticos apresentados em tabelas; e - resolver problemas que envolvam dados estatísticos apresentados em gráficos.....	67

SUMÁRIO

LÍNGUA PORTUGUESA

a) Gêneros textuais (poema, cordel, contos, dissertação argumentativa, sarau, textos do cotidiano, resumo, textos digitais, letras de música, dissertação expositiva e textos regionais): - interpretar textos com auxílio de material gráfico diverso, compreendendo o texto como um recurso multimodal; - identificar a finalidade de textos de diferentes gêneros; - localizar informações implícitas em um texto; - reconhecer as diferentes formas de tratar uma informação na comparação de textos que tratam do mesmo tema, em função das condições em que ele foi produzido e daquelas em que será recebido; - identificar os objetivos de textos através da relação entre tal objetivo e o percurso do autor para alcançá-lo (tese e os argumentos que a sustentam); - reconhecer efeitos de ironia ou humor em textos variados; e - reconhecer os efeitos de sentido construídos através da escolha lexical.....	01
b) Conjunção: noções básicas / valor semântico-discursivo; frase, oração e período / perspectiva semântico-discursiva; processos de composição do período/coordenação e subordinação; orações substantivas / valor semântico-discursivo; conjunções subordinativas/valor semântico-discursivo; orações adverbiais / valor semântico-discursivo; pronome relativo / valor semântico-discursivo; orações adjetivas / valor semântico-discursivo; conjunção coordenativa/valor semântico-discursivo; orações coordenadas: - reconhecer as relações de coordenação e subordinação no período composto; - identificar o efeito de sentido decorrente da exploração de pronomes relativos; - estabelecer relações de comparação semântico-discursivas presentes nos períodos; - compreender as relações semânticas que são constituídas através de elementos de composição dos períodos; - perceber as relações de causa e consequência oriundas do uso de recursos semânticos; e - perceber as relações de oposição ou contraste oriundas do uso de recursos semânticos.....	28
c) Regência verbal e nominal / valor semântico-discursivo; regência verbal e nominal (crase): - aplicar as regras de regência nominal e verbal e o uso da crase; e - aplicar as regras de colocação pronominal, de acordo com os níveis de linguagem.....	43
d) Produção Textual (Redação): - produzir textos de acordo com os temas propostos (adequação ao tema); - produzir textos de acordo com a finalidade e o objetivo comunicativo de cada proposta e gênero (adequação ao tipo textual); - empregar adequadamente os principais recursos coesivos (coesão). - produzir texto coerente, sem ambiguidade (coerência); - selecionar o melhor percurso argumentativo para atender ao objetivo do texto (argumentação); - redigir períodos completos; - compreender o texto como um recurso multimodal (paragrafação, título, margem, alinhamento, separação silábica); - empregar vocabulário específico com o tipo de texto solicitado (adequação vocabular); - dominar a ortografia da Língua; e - empregar adequadamente os sinais de pontuação e acentuação.....	53
e) Serão consideradas as alterações introduzidas na ortografia da língua portuguesa pelo Acordo Ortográfico da Língua Portuguesa, assinado em Lisboa, em 16 de dezembro de 1990, por Portugal, Brasil, Angola, São Tomé e Príncipe, Cabo Verde, Guiné-Bissau, Moçambique e, posteriormente, por Timor Leste, aprovado no Brasil pelo Decreto nº 6.583, de 29 de setembro de 2008 e alterado pelo Decreto nº 7.875, de 27 de dezembro de 2012.....	64

ÍNDICE

MATEMÁTICA

a) Números Reais: - efetuar cálculos que envolvam operações com números racionais (potenciação - expoentes racionais); - simplificar expressões numéricas envolvendo radicais; e - resolver problemas com números reais que envolvam operações com radicais.....	01
b) Cálculo Algébrico: - resolver problemas que envolvam equações do 2º grau; - resolver problemas que envolvam inequações do 2º grau; - resolver situações problema envolvendo um sistema de duas equações do 2º grau; - determinar as coordenadas de um ponto representado no plano cartesiano; - representar e/ou analisar o gráfico de uma função do 1º grau no plano cartesiano; e - representar e/ou analisar o gráfico de uma função do 2º grau no plano cartesiano.	19
c) Teorema Linear de Tales e de Pitágoras; Semelhança e Trigonometria: - aplicar o Teorema Linear de Tales em diferentes contextos; - resolver situações-problema aplicando o Teorema de Pitágoras; e - resolver problemas, em diferentes contextos, a partir da aplicação das razões trigonométricas no triângulo retângulo.....	37
d) Estatística: - associar informações apresentadas em listas e/ou tabela aos gráficos que as representam e vice-versa. - resolver problemas que envolvam dados estatísticos apresentados em tabelas; e - resolver problemas que envolvam dados estatísticos apresentados em gráficos.....	67

A) NÚMEROS REAIS: - EFETUAR CÁLCULOS QUE ENVOLVAM OPERAÇÕES COM NÚMEROS RACIONAIS (POTENCIAÇÃO - EXPOENTES RACIONAIS); - SIMPLIFICAR EXPRESSÕES NUMÉRICAS ENVOLVENDO RADICAIS; E - RESOLVER PROBLEMAS COM NÚMEROS REAIS QUE ENVOLVAM OPERAÇÕES COM RADICAIS.

Números Naturais e suas operações fundamentais

1. Definição de Números Naturais

Os números naturais como o próprio nome diz, são os números que naturalmente aprendemos, quando estamos iniciando nossa alfabetização. Nesta fase da vida, não estamos preocupados com o sinal de um número, mas sim em encontrar um sistema de contagem para quantificarmos as coisas. Assim, os números naturais são sempre positivos e começando por zero e acrescentando sempre uma unidade, obtemos os seguintes elementos:

$$\mathbb{N} = \{0, 1, 2, 3, 4, 5, 6, \dots\}$$

Sabendo como se constrói os números naturais, podemos agora definir algumas relações importantes entre eles:

- a) Todo número natural dado tem um sucessor (número que está imediatamente à frente do número dado na seqüência numérica). Seja m um número natural qualquer, temos que seu sucessor será sempre definido como $m+1$. Para ficar claro, seguem alguns exemplos:

Ex: O sucessor de 0 é 1.
Ex: O sucessor de 1 é 2.
Ex: O sucessor de 19 é 20.

- b) Se um número natural é sucessor de outro, então os dois números que estão imediatamente ao lado do outro são considerados como consecutivos. Vejam os exemplos:

Ex: 1 e 2 são números consecutivos.
Ex: 5 e 6 são números consecutivos.
Ex: 50 e 51 são números consecutivos.

- c) Vários números formam uma coleção de números naturais consecutivos se o segundo for sucessor do primeiro, o terceiro for sucessor do segundo, o quarto for sucessor do terceiro e assim sucessivamente. Observe os exemplos a seguir:

Ex: 1, 2, 3, 4, 5, 6 e 7 são consecutivos.
Ex: 5, 6 e 7 são consecutivos.
Ex: 50, 51, 52 e 53 são consecutivos.

- d) Analogamente a definição de sucessor, podemos definir o número que vem imediatamente antes ao número analisado. Este número será definido como antecessor. Seja m um número natural qualquer, temos que seu antecessor será sempre definido como $m-1$. Para ficar claro, seguem alguns exemplos:

Ex: O antecessor de 2 é 1.
Ex: O antecessor de 56 é 55.
Ex: O antecessor de 10 é 9.




FIQUE ATENTO!

O único número natural que não possui antecessor é o 0 (zero) !

1.1. Operações com Números Naturais

Agora que conhecemos os números naturais e temos um sistema numérico, vamos iniciar o aprendizado das operações matemáticas que podemos fazer com eles. Muito provavelmente, vocês devem ter ouvido falar das quatro operações fundamentais da matemática: Adição, Subtração, Multiplicação e Divisão. Vamos iniciar nossos estudos com elas:

Adição: A primeira operação fundamental da Aritmética tem por finalidade reunir em um só número, todas as unidades de dois ou mais números. Antes de surgir os algarismos indo-arábicos, as adições podiam ser realizadas por meio de tábuas de calcular, com o auxílio de pedras ou por meio de ábacos. Esse método é o mais simples para se aprender o conceito de adição, veja a figura a seguir:



Observando a historinha, veja que as unidades (pedras) foram reunidas após o passeio no quintal. Essa reunião das pedras é definida como adição. Simbolicamente, a adição é representada pelo símbolo "+" e assim a historinha fica da seguinte forma:

$$3 \quad + \quad 2 \quad = \quad 5$$

Tinha em casa + Peguei no quintal = Resultado

Como toda operação matemática, a adição possui algumas propriedades, que serão apresentadas a seguir:

- a) Fechamento: A adição no conjunto dos números naturais é fechada, pois a soma de dois números naturais será sempre um número natural.

- b) Associativa: A adição no conjunto dos números naturais é associativa, pois na adição de três ou mais parcelas de números naturais quaisquer é possível associar as parcelas de quaisquer modos, ou seja, com três números naturais, somando o primeiro com o segundo e ao resultado obtido somarmos um terceiro, obteremos um resultado que é igual à soma do primeiro com a soma do segundo e o terceiro. Apresentando isso sob a forma de números, sejam A, B e C, três números naturais, temos que:

$$(A + B) + C = A + (B + C)$$

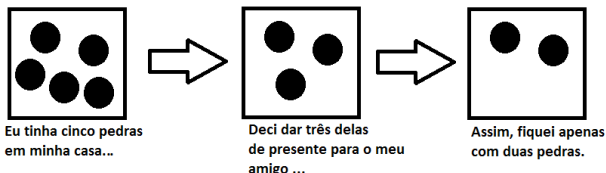
- c) Elemento neutro: Esta propriedade caracteriza-se pela existência de número que ao participar da operação de adição, não altera o resultado final. Este número será o 0 (zero). Seja A, um número natural qualquer, temos que:

$$A + 0 = A$$

- d) Comutativa: No conjunto dos números naturais, a adição é comutativa, pois a ordem das parcelas não altera a soma, ou seja, somando a primeira parcela com a segunda parcela, teremos o mesmo resultado que se somando a segunda parcela com a primeira parcela. Sejam dois números naturais A e B, temos que:

$$A + B = B + A$$

Subtração: É a operação contrária da adição. Ao invés de reunirmos as unidades de dois números naturais, vamos retirar uma quantidade de um número. Voltando novamente ao exemplo das pedras:



Observando a historinha, veja que as unidades (pedras) que eu tinha foram separadas. Essa separação das pedras é definida como subtração. Simbolicamente, a subtração é representada pelo símbolo "-" e assim a historinha fica da seguinte forma:

$$\begin{array}{ccc} 5 & - & 3 \\ \text{Tinha em casa} & - & \text{Presente para o amigo} = \text{Resultado} \end{array}$$

A subtração de números naturais também possui suas propriedades, definidas a seguir:

- a) Não fechada: A subtração de números naturais não é fechada, pois há um caso onde a subtração de dois números naturais não resulta em um número natural. Sejam dois números naturais A, B onde $A < B$, temos que:

$$A - B < 0$$

Como os números naturais são positivos, $A - B$ não é um número natural, portanto a subtração não é fechada.

- b) Não Associativa: A subtração de números naturais também não é associativa, uma vez que a ordem de resolução é importante, devemos sempre subtrair o maior do menor. Quando isto não ocorrer, o resultado não será um número natural.
- c) Elemento neutro: No caso do elemento neutro, a propriedade irá funcionar se o zero for o termo a ser subtraído do número. Se a operação for inversa, o elemento neutro não vale para os números naturais:
- d) Não comutativa: Vale a mesma explicação para a subtração de números naturais não ser associativa. Como a ordem de resolução importa, não podemos trocar os números de posição

Multiplicação: É a operação que tem por finalidade adicionar o primeiro número denominado multiplicando ou parcela, tantas vezes quantas são as unidades do segundo número denominadas multiplicador. Veja o exemplo:

Ex: Se eu economizar toda semana R\$ 6,00, ao final de 5 semanas, quanto eu terei guardado?

Pensando primeiramente em soma, basta eu somar todas as economias semanais:

$$6 + 6 + 6 + 6 + 6 = 30$$

Quando um mesmo número é somado por ele mesmo repetidas vezes, definimos essa operação como multiplicação. O símbolo que indica a multiplicação é o "x" e assim a operação fica da seguinte forma:

$$6 + 6 + 6 + 6 + 6 = 6 \times 5$$

Somas repetidas = Número multiplicado pelas repetições = 30

A multiplicação também possui propriedades, que são apresentadas a seguir:

- a) Fechamento: A multiplicação é fechada no conjunto dos números naturais, pois realizando o produto de dois ou mais números naturais, o resultado será um número natural.
- b) Associativa: Na multiplicação, podemos associar três ou mais fatores de modos diferentes, pois se multiplicarmos o primeiro fator com o segundo e depois multiplicarmos por um terceiro número natural, teremos o mesmo resultado que multiplicar o terceiro pelo produto do primeiro pelo segundo. Sejam os números naturais m, n e p, temos que:
- $$(m \times n) \times p = m \times (n \times p)$$
- c) Elemento Neutro: No conjunto dos números naturais também existe um elemento neutro para a multiplicação mas ele não será o zero, pois se não repetirmos a multiplicação nenhuma vez, o resulta-

do será 0. Assim, o elemento neutro da multiplicação será o número 1. Qualquer que seja o número natural n , tem-se que:

$$n \times 1 = n$$

- d) Comutativa: Quando multiplicamos dois números naturais quaisquer, a ordem dos fatores não altera o produto, ou seja, multiplicando o primeiro elemento pelo segundo elemento teremos o mesmo resultado que multiplicando o segundo elemento pelo primeiro elemento. Sejam os números naturais m e n , temos que:

$$m \times n = n \times m$$

- e) Prioridade sobre a adição e subtração: Quando se depararem com expressões onde temos diferentes operações matemática, temos que observar a ordem de resolução das mesmas. Observe o exemplo a seguir:

Ex: $2 + 4 \times 3$

Se resolvermos a soma primeiro e depois a multiplicação, chegamos em 18.

Se resolvermos a multiplicação primeiro e depois a soma, chegamos em 14. Qual a resposta certa?

A multiplicação tem prioridade sobre a adição, portanto deve ser resolvida primeiro e assim a resposta correta é 14.



FIQUE ATENTO!

Caso haja parênteses na soma, ela tem prioridade sobre a multiplicação. Utilizando o exemplo, temos que: .

$(2 + 4) \times 3 = 6 \times 3 = 18$ Nesse caso, realiza-se a soma primeiro, pois ela está dentro dos parênteses

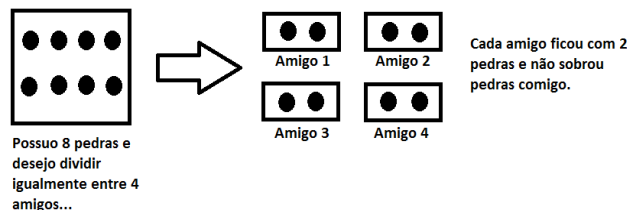
- f) Propriedade Distributiva: Uma outra forma de resolver o exemplo anterior quando se a soma está entre parênteses é com a propriedade distributiva. Multiplicando um número natural pela soma de dois números naturais, é o mesmo que multiplicar o fator, por cada uma das parcelas e a seguir adicionar os resultados obtidos. Veja o exemplo:

$$(2 + 4) \times 3 = 2 \times 3 + 4 \times 3 = 6 + 12 = 18$$

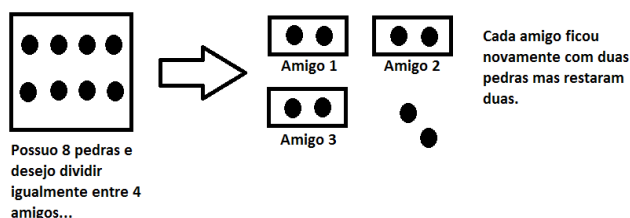
Veja que a multiplicação foi distribuída para os dois números do parênteses e o resultado foi o mesmo que do item anterior.

Divisão: Dados dois números naturais, às vezes necessitamos saber quantas vezes o segundo está contido no primeiro. O primeiro número é denominado dividendo e o outro número é o divisor. O resultado da divisão é chamado de quociente. Nem sempre teremos a quantidade exata de vezes que o divisor caberá no dividendo,

podendo sobrar algum valor. A esse valor, iremos dar o nome de resto. Vamos novamente ao exemplo das pedras:



No caso em particular, conseguimos dividir as 8 pedras para 4 amigos, ficando cada um deles com 2 unidades e não restando pedras. Quando a divisão não possui resto, ela é definida como divisão exata. Caso contrário, se ocorrer resto na divisão, como por exemplo, se ao invés de 4 fossem 3 amigos:



Nessa divisão, cada amigo seguiu com suas duas pedras, porém restaram duas que não puderam ser distribuídas, pois teríamos amigos com quantidades diferentes de pedras. Nesse caso, tivermos a divisão de 8 pedras por 3 amigos, resultando em um quociente de 2 e um resto também 2. Assim, definimos que essa divisão não é exata.

Devido a esse fato, a divisão de números naturais não é fechada, uma vez que nem todas as divisões são exatas. Também não será associativa e nem comutativa, já que a ordem de resolução importa. As únicas propriedades válidas na divisão são o elemento neutro (que segue sendo 1, desde que ele seja o divisor) e a propriedade distributiva.



FIQUE ATENTO!

A divisão tem a mesma ordem de prioridade de resolução que a multiplicação, assim ambas podem ser resolvidas na ordem que aparecem.



EXERCÍCIO COMENTADO

1. (Pref. De Bom Retiro – SC) A Loja Berlanda está com promoção de televisores. Então resolvi comprar um televisor por R\$ 1.700,00. Dei R\$ 500,00 de entrada e o restante vou pagar em 12 prestações de:

- a) R\$ 170,00

- b) R\$ 1.200,00
- c) R\$ 200,00
- d) R\$ 100,00

Resposta: Letra D Dado o preço inicial de R\$ 1700,00, basta subtrair a entrada de R\$ 500,00, assim: R\$ 1700,00 - 500,00 = R\$ 1200,00. Dividindo esse resultado em 12 prestações, chega-se a R\$ 1200,00 : 12 = R\$ 100,00

Números Inteiros e suas operações fundamentais

1.1 Definição de Números Inteiros

Definimos o conjunto dos números inteiros como a união do conjunto dos números naturais ($N = \{0, 1, 2, 3, 4, \dots, n, \dots\}$), com o conjunto dos opostos dos números naturais, que são definidos como números negativos. Este conjunto é denotado pela letra Z e é escrito da seguinte forma:

$$\mathbb{Z} = \{\dots, -4, -3, -2, -1, 0, 1, 2, 3, 4, \dots\}$$

Sabendo da definição dos números inteiros, agora é possível indicar alguns subconjuntos notáveis:

- a) O conjunto dos números inteiros não nulos: São todos os números inteiros, exceto o zero:

$$\mathbb{Z}^* = \{\dots, -4, -3, -2, -1, 1, 2, 3, 4, \dots\}$$

- b) O conjunto dos números inteiros não negativos: São todos os inteiros que não são negativos, ou seja, os números naturais:

$$\mathbb{Z}^+ = \{0, 1, 2, 3, 4, \dots\} = \mathbb{N}$$

- c) O conjunto dos números inteiros positivos: São todos os inteiros não negativos, e neste caso, o zero não pertence ao subconjunto:

$$\mathbb{Z}^{*+} = \{1, 2, 3, 4, \dots\}$$

- d) O conjunto dos números inteiros não positivos: São todos os inteiros não positivos:

$$\mathbb{Z}_- = \{\dots, -4, -3, -2, -1, 0, \}$$

- e) O conjunto dos números inteiros negativos: São todos os inteiros não positivos, e neste caso, o zero não pertence ao subconjunto:

$$\mathbb{Z}^*_ - = \{\dots, -4, -3, -2, -1\}$$

1.2 Definições Importantes dos Números inteiros

Módulo: chama-se módulo de um número inteiro a distância ou afastamento desse número até o zero, na reta numérica inteira. Representa-se o módulo pelo símbolo $| |$. Vejam os exemplos:

- Ex: O módulo de 0 é 0 e indica-se $|0| = 0$
- Ex: O módulo de +7 é 7 e indica-se $|+7| = 7$
- Ex: O módulo de -9 é 9 e indica-se $|-9| = 9$

- a) O módulo de qualquer número inteiro, diferente de zero, é sempre positivo.

Números Opostos: Voltando a definição do início do capítulo, dois números inteiros são ditos opostos um do outro quando apresentam soma zero; assim, os pontos que os representam distam igualmente da origem. Vejam os exemplos:

Ex: O oposto do número 2 é -2, e o oposto de -2 é 2, pois $2 + (-2) = (-2) + 2 = 0$

Ex: No geral, dizemos que o oposto, ou simétrico, de a é -a, e vice-versa.

Ex: O oposto de zero é o próprio zero.

1.3 Operações com Números Inteiros

Adição: Diferentemente da adição de números naturais, a adição de números inteiros pode gerar um pouco de confusão ao leito. Para melhor entendimento desta operação, associaremos aos números inteiros positivos o conceito de "ganhar" e aos números inteiros negativos o conceito de "perder". Vejam os exemplos:

Ex: $(+3) + (+5) = ?$

Obviamente, quem conhece a adição convencional, sabe que este resultado será 8. Vamos ver agora pelo conceito de "ganhar" e "perder":

+3 = Ganhar 3
+5 = Ganhar 5

Logo: $(\text{Ganhar } 3) + (\text{Ganhar } 5) = (\text{Ganhar } 8)$

Ex: $(-3) + (-5) = ?$

Agora é o caso em que temos dois números negativos, usando o conceito de "ganhar" ou "perder":

-3 = Perder 3
-5 = Perder 5

Logo: $(\text{Perder } 3) + (\text{Perder } 5) = (\text{Perder } 8)$

Neste caso, estamos somando duas perdas ou dois prejuízos, assim o resultado deverá ser uma perda maior.

E se tivermos um número positivo e um negativo? Vamos ver os exemplos:

Ex: $(+8) + (-5) = ?$

Neste caso, temos um ganho de 8 e uma perda de 5, que naturalmente sabemos que resultará em um ganho de 3:

+8 = Ganhar 8
-5 = Perder 5

Logo: $(\text{Ganhar } 8) + (\text{Perder } 5) = (\text{Ganhar } 3)$

Se observarem essa operação, vocês irão perceber que ela tem o mesmo resultado que $8 - 5 = 3$. Basicamente ambas são as mesmas operações, sem a presença dos parênteses e a explicação de como se chegar a essa simplificação será apresentado nos itens seguintes deste capítulo.

ÍNDICE

LÍNGUA PORTUGUESA

a) Gêneros textuais (poema, cordel, contos, dissertação argumentativa, sarau, textos do cotidiano, resumo, textos digitais, letras de música, dissertação expositiva e textos regionais): - interpretar textos com auxílio de material gráfico diverso, compreendendo o texto como um recurso multimodal; - identificar a finalidade de textos de diferentes gêneros; - localizar informações implícitas em um texto; - reconhecer as diferentes formas de tratar uma informação na comparação de textos que tratam do mesmo tema, em função das condições em que ele foi produzido e daquelas em que será recebido; - identificar os objetivos de textos através da relação entre tal objetivo e o percurso do autor para alcançá-lo (tese e os argumentos que a sustentam); - reconhecer efeitos de ironia ou humor em textos variados; e - reconhecer os efeitos de sentido construídos através da escolha lexical.....	01
b) Conjunção: noções básicas / valor semântico-discursivo; frase, oração e período / perspectiva semântico-discursiva; processos de composição do período/coordenação e subordinação; orações substantivas / valor semântico-discursivo; conjunções subordinativas/valor semântico-discursivo; orações adverbiais / valor semântico-discursivo; pronome relativo / valor semântico-discursivo; orações adjetivas / valor semântico-discursivo; conjunção coordenativa/valor semântico-discursivo; orações coordenadas: - reconhecer as relações de coordenação e subordinação no período composto; - identificar o efeito de sentido decorrente da exploração de pronomes relativos; - estabelecer relações de comparação semântico-discursivas presentes nos períodos; - compreender as relações semânticas que são constituídas através de elementos de composição dos períodos; - perceber as relações de causa e consequência oriundas do uso de recursos semânticos; e - perceber as relações de oposição ou contraste oriundas do uso de recursos semânticos.....	28
c) Regência verbal e nominal / valor semântico-discursivo; regência verbal e nominal (crase): - aplicar as regras de regência nominal e verbal e o uso da crase; e - aplicar as regras de colocação pronominal, de acordo com os níveis de linguagem.....	43
d) Produção Textual (Redação): - produzir textos de acordo com os temas propostos (adequação ao tema); - produzir textos de acordo com a finalidade e o objetivo comunicativo de cada proposta e gênero (adequação ao tipo textual); - empregar adequadamente os principais recursos coesivos (coesão). - produzir texto coerente, sem ambiguidade (coerência); - selecionar o melhor percurso argumentativo para atender ao objetivo do texto (argumentação); - redigir períodos completos; - compreender o texto como um recurso multimodal (paragrafação, título, margem, alinhamento, separação silábica); - empregar vocabulário específico com o tipo de texto solicitado (adequação vocabular); - dominar a ortografia da Língua; e - empregar adequadamente os sinais de pontuação e acentuação.....	53
e) Serão consideradas as alterações introduzidas na ortografia da língua portuguesa pelo Acordo Ortográfico da Língua Portuguesa, assinado em Lisboa, em 16 de dezembro de 1990, por Portugal, Brasil, Angola, São Tomé e Príncipe, Cabo Verde, Guiné-Bissau, Moçambique e, posteriormente, por Timor Leste, aprovado no Brasil pelo Decreto nº 6.583, de 29 de setembro de 2008 e alterado pelo Decreto nº 7.875, de 27 de dezembro de 2012.....	64

A) GÊNEROS TEXTUAIS (POEMA, CORDEL, CONTOS, DISSERTAÇÃO ARGUMENTATIVA, SARAU, TEXTOS DO COTIDIANO, RESUMO, TEXTOS DIGITAIS, LETRAS DE MÚSICA, DISSERTAÇÃO EXPOSITIVA E TEXTOS REGIONAIS): - INTERPRETAR TEXTOS COM AUXÍLIO DE MATERIAL GRÁFICO DIVERSO, COMPREENDENDO O TEXTO COMO UM RECURSO MULTIMODAL; - IDENTIFICAR A FINALIDADE DE TEXTOS DE DIFERENTES GÊNEROS; - LOCALIZAR INFORMAÇÕES IMPLÍCITAS EM UM TEXTO; - RECONHECER AS DIFERENTES FORMAS DE TRATAR UMA INFORMAÇÃO NA COMPARAÇÃO DE TEXTOS QUE TRATAM DO MESMO TEMA, EM FUNÇÃO DAS CONDIÇÕES EM QUE ELE FOI PRODUZIDO E DAQUELAS EM QUE SERÁ RECEBIDO; - IDENTIFICAR OS OBJETIVOS DE TEXTOS ATRAVÉS DA RELAÇÃO ENTRE TAL OBJETIVO E O PERCURSO DO AUTOR PARA ALCANÇÁ-LO (TESE E OS ARGUMENTOS QUE A SUSTENTAM); - RECONHECER EFEITOS DE IRONIA OU HUMOR EM TEXTOS VARIADOS; E - RECONHECER OS EFEITOS DE SENTIDO CONSTRUÍDOS ATRAVÉS DA ESCOLHA LEXICAL.

TIPOLOGIA E GÊNERO TEXTUAL

A todo o momento nos deparamos com vários textos, sejam eles verbais ou não verbais. Em todos há a presença do discurso, isto é, a ideia intrínseca, a essência daquilo que está sendo transmitido entre os interlocutores. Estes interlocutores são as peças principais em um diálogo ou em um texto escrito.

É de fundamental importância sabermos classificar os textos com os quais travamos convivência no nosso dia a dia. Para isso, precisamos saber que existem *tipos textuais e gêneros textuais*.

Comumente relatamos sobre um acontecimento, um fato presenciado ou ocorrido conosco, expomos nossa opinião sobre determinado assunto, descrevemos algum lugar que visitamos, fazemos um retrato verbal sobre alguém que acabamos de conhecer ou ver. É exatamente nessas situações corriqueiras que classificamos os nossos textos naquela tradicional **tipologia**: *Narração, Descrição e Dissertação*.

As tipologias textuais se caracterizam pelos aspectos de ordem linguística

Os tipos textuais designam uma sequência definida pela natureza linguística de sua composição. São observados aspectos lexicais, sintáticos, tempos verbais, relações lógicas. Os tipos textuais são o *narrativo, descritivo, argumentativo/dissertativo, injuntivo e expositivo*.

- A) Textos narrativos** – constituem-se de verbos de ação demarcados no tempo do universo narrado, como também de advérbios, como é o caso de *antes, agora, depois*, entre outros: *Ela entrava em seu carro quando ele apareceu. Depois de muita conversa, resolveram...*
- B) Textos descritivos** – como o próprio nome indica, descrevem características tanto físicas quanto psicológicas acerca de um determinado indivíduo ou objeto. Os tempos verbais aparecem demarcados no presente ou no pretérito imperfeito: *"Tinha os cabelos mais negros como a asa da graúna..."*
- C) Textos expositivos** – Têm por finalidade explicar um assunto ou uma determinada situação que se almeje desenvolvê-la, enfatizando acerca das razões de ela acontecer, como em: *O cadastramento irá se prorrogar até o dia 02 de dezembro, portanto, não se esqueça de fazê-lo, sob pena de perder o benefício.*
- D) Textos injuntivos (instrucional)** – Trata-se de uma modalidade na qual as ações são prescritas de forma sequencial, utilizando-se de verbos expressos no imperativo, infinitivo ou futuro do presente: *Misture todos os ingrediente e bata no liquidificador até criar uma massa homogênea.*
- E) Textos argumentativos (dissertativo)** – Demarcam-se pelo predomínio de operadores argumentativos, revelados por uma carga ideológica constituída de argumentos e contra-argumentos que justificam a posição assumida acerca de um determinado assunto: *A mulher do mundo contemporâneo luta cada vez mais para conquistar seu espaço no mercado de trabalho, o que significa que os gêneros estão em complementação, não em disputa.*

GÊNEROS TEXTUAIS

São os textos materializados que encontramos em nosso cotidiano; tais textos apresentam características sócio-comunicativas definidas por seu estilo, função, composição, conteúdo e canal. Como exemplos, temos: *receita culinária, e-mail, reportagem, monografia, poema, editorial, piada, debate, agenda, inquérito policial, fórum, blog, etc.*

A escolha de um determinado gênero discursivo depende, em grande parte, da situação de produção, ou seja, a finalidade do texto a ser produzido, quem são os locutores e os interlocutores, o meio disponível para veicular o texto, etc.

Os gêneros discursivos geralmente estão ligados a esferas de circulação. Assim, na *esfera jornalística*, por exemplo, são comuns gêneros como *notícias, reportagens, editoriais, entrevistas* e outros; na *esfera de divulgação científica* são comuns gêneros como *verbete de dicionário ou de enciclopédia, artigo ou ensaio científico, seminário, conferência*.

REFERÊNCIAS BIBLIOGRÁFICAS

Português linguagens: volume 1 / Wiliam Roberto Cereja, Thereza Cochar Magalhães. – 7.^a ed. Reform. – São Paulo: Saraiva, 2010.

Português – Literatura, Produção de Textos & Gramática – volume único / Samira Yousseff Campedelli, Jésus Barbosa Souza. – 3.^a ed. – São Paulo: Saraiva, 2002.

SITE

<http://www.brasile scola.com/redacao/tipologia-textual.htm>



EXERCÍCIOS COMENTADOS

1. (TJ-DFT – CONHECIMENTOS BÁSICOS – TÉCNICO JUDICIÁRIO – ÁREA ADMINISTRATIVA – CESPE – 2015)

Ouro em Fios

A natureza é capaz de produzir materiais preciosos, como o ouro e o cobre - condutor de ENERGIA ELÉTRICA. O ouro já é escasso. A energia elétrica caminha para isso. Enquanto cientistas e governos buscam novas fontes de energia sustentáveis, faça sua parte aqui no TJDF:

- Desligue as luzes nos ambientes onde é possível usar a iluminação natural.

- Feche as janelas ao ligar o ar-condicionado.

- Sempre desligue os aparelhos elétricos ao sair do ambiente.

- Utilize o computador no modo espera.

Fique ligado! Evite desperdícios.

Energia elétrica.

A natureza cobra o preço do desperdício.

Internet: <www.tjdft.jus.br> (com adaptações)

Há no texto elementos característicos das tipologias expositiva e injuntiva.

() CERTO () ERRADO

Resposta: Certo. Texto injuntivo – ou instrucional – é aquele que passa instruções ao leitor. O texto acima apresenta tal característica.

Leia o texto a seguir e responda à questão..

Como nasce uma história (fragmento)

Quando cheguei ao edifício, tomei o elevador que serve do primeiro ao décimo quarto andar. Era pelo menos o que dizia a tabuleta no alto da porta.

— Sétimo — pedi.

A porta se fechou e começamos a subir. Minha atenção se fixou num aviso que dizia:

É expressamente proibido os funcionários, no ato da subida, utilizarem os elevadores para descender.

Desde o meu tempo de ginásio sei que se trata de problema complicado, este do infinito pessoal. Prevaleciam então duas regras mestras que deveriam ser rigorosa-

mente obedecidas. Uma afirmava que o sujeito, sendo o mesmo, impedia que o verbo se flexionasse. Da outra infelizmente já não me lembrava.

Mas não foi o emprego pouco castiço do infinito pessoal que me intrigou no tal aviso: foi estar ele concebido de maneira chocante aos delicados ouvidos de um escritor que se preza. Qualquer um, não sendo irremediavelmente burro, entenderia o que se pretende dizer neste aviso. Pois um tijolo de burrice me baixou na compreensão, fazendo com que eu ficasse revirando a frase na cabeça: descenderem, no ato da subida? Que quer dizer isto? E buscava uma forma simples e correta de formular a proibição:

É proibido subir para depois descender.

É proibido subir no elevador com intenção de descender.

É proibido ficar no elevador com intenção de descender, quando ele estiver subindo.

Se quiser descender, não tome o elevador que esteja subindo.

Mais simples ainda:

Se quiser descender, só tome o elevador que estiver descendo.

De tanta simplicidade, atingi a síntese perfeita do que Nelson Rodrigues chamava de óbvio ululante, ou seja, a enunciação de algo que não quer dizer absolutamente nada: *Se quiser descender, não suba.*

Fernando Sabino. A volta por cima. Rio de Janeiro: Record, 1995, p. 137-140. (Com adaptações.)

2. (INSS – TÉCNICO DO SEGURO SOCIAL – CESPE – 2008) O gênero textual apresentado permite o emprego da linguagem coloquial, como ocorre, por exemplo, em “Qualquer um, não sendo irremediavelmente burro” e “um tijolo de burrice”.

() CERTO () ERRADO

Resposta: Certo. O gênero é a crônica, conta fatos do dia a dia de maneira descontraída, o que permite a utilização de uma linguagem mais próxima do leitor;

INTERPRETAÇÃO TEXTUAL

Texto – é um conjunto de ideias organizadas e relacionadas entre si, formando um todo significativo capaz de produzir interação comunicativa (capacidade de codificar e decodificar).

Contexto – um texto é constituído por diversas frases. Em cada uma delas, há uma informação que se liga com a anterior e/ou com a posterior, criando condições para a estruturação do conteúdo a ser transmitido. A essa interligação dá-se o nome de *contexto*. O relacionamento entre as frases é tão grande que, se uma frase for retirada de seu contexto original e analisada separadamente, poderá ter um significado diferente daquele inicial.

Intertexto - comumente, os textos apresentam referências diretas ou indiretas a outros autores através de citações. Esse tipo de recurso denomina-se *intertexto*.

Interpretação de texto - o objetivo da interpretação de um texto é a identificação de sua ideia principal. A partir daí, localizam-se as ideias secundárias (ou fundamentações), as argumentações (ou explicações), que levam ao esclarecimento das questões apresentadas na prova.

Normalmente, em uma prova, o candidato deve:

- **Identificar** os elementos fundamentais de uma argumentação, de um processo, de uma época (nesse caso, procuram-se os verbos e os advérbios, os quais definem o tempo).
- **Comparar** as relações de semelhança ou de diferenças entre as situações do texto.
- **Comentar**/relacionar o conteúdo apresentado com uma realidade.
- **Resumir** as ideias centrais e/ou secundárias.
- **Parafrasear** = reescrever o texto com outras palavras.

Condições básicas para interpretar

Fazem-se necessários: conhecimento histórico-literário (escolas e gêneros literários, estrutura do texto), leitura e prática; conhecimento gramatical, estilístico (qualidades do texto) e semântico; capacidade de observação e de síntese; capacidade de raciocínio.

Interpretar/Compreender

Interpretar significa:

Explicar, comentar, julgar, tirar conclusões, deduzir.

Através do texto, infere-se que...

É possível deduzir que...

O autor permite concluir que...

Qual é a intenção do autor ao afirmar que...

Compreender significa

Entendimento, atenção ao que realmente está escrito.

O texto diz que...

É sugerido pelo autor que...

De acordo com o texto, é correta ou errada a afirmação...

O narrador afirma...

Erros de interpretação

- **Extrapolação** ("viagem") = ocorre quando se sai do contexto, acrescentando ideias que não estão no texto, quer por conhecimento prévio do tema quer pela imaginação.
- **Redução** = é o oposto da extrapolação. Dá-se atenção apenas a um aspecto (esquecendo que um texto é um conjunto de ideias), o que pode ser insuficiente para o entendimento do tema desenvolvido.
- **Contradição** = às vezes o texto apresenta ideias contrárias às do candidato, fazendo-o tirar conclusões equivocadas e, conseqüentemente, errar a questão.

Observação: Muitos pensam que existem a ótica do escritor e a ótica do leitor. Pode ser que existam, mas em uma prova de concurso, o que deve ser levado em consideração é o que o autor diz e nada mais.

Coesão e Coerência

Coesão - é o emprego de mecanismo de sintaxe que relaciona palavras, orações, frases e/ou parágrafos entre si. Em outras palavras, a coesão dá-se quando, através de

um pronome relativo, uma conjunção (NEXOS), ou um pronome oblíquo átono, há uma relação correta entre o que se vai dizer e o que já foi dito.

São muitos os erros de coesão no dia a dia e, entre eles, está o mau uso do pronome relativo e do pronome oblíquo átono. Este depende da regência do verbo; aquele, do seu antecedente. Não se pode esquecer também de que os pronomes relativos têm, cada um, valor semântico, por isso a necessidade de adequação ao antecedente.

Os pronomes relativos são muito importantes na interpretação de texto, pois seu uso incorreto traz erros de coesão. Assim sendo, deve-se levar em consideração que existe um pronome relativo adequado a cada circunstância, a saber:

que (neutro) - relaciona-se com qualquer antecedente, mas depende das condições da frase.

qual (neutro) idem ao anterior.

quem (pessoa)

cujo (posse) - antes dele aparece o possuidor e depois o objeto possuído.

como (modo)

onde (lugar)

quando (tempo)

quanto (montante)

Exemplo:

Falou tudo QUANTO queria (correto)

Falou tudo QUE queria (errado - antes do QUE, deveria aparecer o demonstrativo O).

Dicas para melhorar a interpretação de textos

- Leia todo o texto, procurando ter uma visão geral do assunto. Se ele for longo, não desista! Há muitos candidatos na disputa, portanto, quanto mais informação você absorver com a leitura, mais chances terá de resolver as questões.
- Se encontrar palavras desconhecidas, não interrompa a leitura.
- Leia o texto, pelo menos, duas vezes – ou quantas forem necessárias.
- Procure fazer inferências, deduções (chegar a uma conclusão).
- Volte ao texto quantas vezes precisar.
- Não permita que prevaleçam suas ideias sobre as do autor.
- Fragmento o texto (parágrafos, partes) para melhor compreensão.
- Verifique, com atenção e cuidado, o enunciado de cada questão.
- O autor defende ideias e você deve percebê-las.
- Observe as relações interparágrafos. Um parágrafo geralmente mantém com outro uma relação de continuação, conclusão ou falsa oposição. Identifique muito bem essas relações.
- Sublinhe, em cada parágrafo, o tópico frasal, ou seja, a ideia mais importante.
- Nos enunciados, grife palavras como "correto" ou "incorreto", evitando, assim, uma confusão na hora da resposta – o que vale não somente para Interpretação de Texto, mas para todas as demais questões!

- Se o foco do enunciado for o tema ou a ideia principal, leia com atenção a introdução e/ou a conclusão.
- Olhe com especial atenção os pronomes relativos, pronomes pessoais, pronomes demonstrativos, etc., chamados vocábulos relatores, porque remetem a outros vocábulos do texto.

SITES

Disponível em: <<http://www.tudosobreconcursos.com/materiais/portugues/como-interpretar-textos>>

Disponível em: <<http://portuguesemfoco.com/pf/09-dicas-para-melhorar-a-interpretacao-de-textos-em-provas>>

Disponível em: <<http://www.portuguesnarede.com/2014/03/dicas-para-voce-interpretar-melhor-um.html>>

Disponível em: <<http://vestibular.uol.com.br/cursinho/questoes/questao-117-portugues.htm>>



EXERCÍCIOS COMENTADOS

1. (EBSERH – Analista Administrativo – Estatística – AACP-2015)

O verão em que aprendi a boiar

Quando achamos que tudo já aconteceu, novas capacidades fazem de nós pessoas diferentes do que éramos

IVAN MARTINS

Sei que a palavra da moda é precocidade, mas eu acredito em conquistas tardias. Elas têm na minha vida um gosto especial.

Quando aprendi a guiar, aos 34 anos, tudo se transformou. De repente, ganhei mobilidade e autonomia. A cidade, minha cidade, mudou de tamanho e de fisionomia. Descer a Avenida Rebouças num táxi, de madrugada, era diferente – e pior – do que descer a mesma avenida com as mãos ao volante, ouvindo *rock and roll* no rádio. Pegar a estrada com os filhos pequenos revelou-se uma delícia insuspeitada.

Talvez porque eu tenha começado tarde, guiar me parece, ainda hoje, uma experiência incomum. É um ato que, mesmo repetido de forma diária, nunca se banalizou inteiramente.

Na véspera do Ano Novo, em Ubatuba, eu fiz outra descoberta temporã.

Depois de décadas de tentativas inúteis e frustrantes, num final de tarde ensolarado eu conquistei o dom da flutuação. Nas águas cálidas e translúcidas da praia Brava, sob o olhar risonho da minha mulher, finalmente consegui boiar.

Não riam, por favor. Vocês que fazem isso desde os oito anos, vocês que já enjoaram da ausência de peso e esforço, vocês que não mais se surpreendem com a sensação de balançar ao ritmo da água – sinto dizer, mas vocês se esqueceram de como tudo isso é bom.

Nadar é uma forma de sobrepujar a água e impor-se a ela. Boiar é fazer parte dela – assim como do sol e das montanhas ao redor, dos sons que chegam filtrados ao ouvido submerso, do vento que ergue a onda e lança água em nosso rosto. Boiar é ser feliz sem fazer força, e isso, curiosamente, não é fácil.

Essa experiência me sugeriu algumas considerações sobre a vida em geral.

Uma delas, óbvia, é que a gente nunca para de aprender ou de avançar. Intelectualmente e emocionalmente, de um jeito prático ou subjetivo, estamos sempre incorporando novidades que nos transformam. Somos geneticamente elaborados para lidar com o novo, mas não só. Também somos profundamente modificados por ele. A cada momento da vida, quando achamos que tudo já aconteceu, novas capacidades irrompem e fazem de nós uma pessoa diferente do que éramos. Uma pessoa capaz de boiar é diferente daquelas que afundam como pedras. Suspeito que isso tenha importância também para os relacionamentos.

Se a gente não congela ou enferruja – e tem gente que já está assim aos 30 anos – nosso repertório íntimo tende a se ampliar, a cada ano que passa e a cada nova relação. Penso em aprender a escutar e a falar, em olhar o outro, em tocar o corpo do outro com propriedade e deixar-se tocar sem susto. Penso em conter a nossa própria frustração e a nossa fúria, em permitir que o parceiro floresça, em dar atenção aos detalhes dele. Penso, sobretudo, em conquistar, aos poucos, a ansiedade e insegurança que nos bloqueiam o caminho do prazer, não apenas no sentido sexual. Penso em estar mais tranquilo na companhia do outro e de si mesmo, no mundo. Assim como boiar, essas coisas são simples, mas precisam ser aprendidas.

Estar no interior de uma relação verdadeira é como estar na água do mar. Às vezes você nada, outras vezes você boia, de vez em quando, morto de medo, sente que pode afundar. É uma experiência que exige, ao mesmo tempo, relaxamento e atenção, e nem sempre essas coisas se combinam. Se a gente se põe muito tenso e cerebral, a relação perde a espontaneidade. Afunda. Mas, largada apenas ao sabor das ondas, sem atenção ao equilíbrio, a relação também naufraga. Há uma ciência sem cálculos que tem de ser assimilada a cada novo amor, por cada um de nós. Ela fornece a combinação exata de atenção e relaxamento que permite boiar. Quer dizer, viver de forma relaxada e consciente um grande amor.

Na minha experiência, esse aprendizado não se fez rapidamente. Demorou anos e ainda se faz. Talvez porque eu seja homem, talvez porque seja obtuso para as coisas do afeto. Provavelmente, porque sofro das limitações emocionais que muitos sofrem e que tornam as relações afetivas mais tensas e trabalhosas do que deveriam ser. Sabemos nadar, mas nos custa relaxar e ser felizes nas águas do amor e do sexo. Nos custa boiar.

A boa notícia, que eu redescobri na praia, é que tudo se aprende, mesmo as coisas simples que pareciam impossíveis. Enquanto se está vivo e relação existe, há chance de melhorar. Mesmo se ela acabou, é certo que haverá outra no futuro, no qual faremos melhor: com mais calma, com mais prazer, com mais intensidade e menos medo.

O verão, afinal, está apenas começando. Todos os dias se pode tentar boiar.

<http://epoca.globo.com/colunas-e-blogs/ivan-martins/noticia/2014/01/overao-em-que-aprendi-boiar.html>