

Conselho Regional de Corretores de Imóveis do Estado de São Paulo

# CRECI-SP

PSTE E/17 – Serviços Técnicos Administrativos

MA046-19

Todos os direitos autorais desta obra são protegidos pela Lei nº 9.610, de 19/12/1998.  
Proibida a reprodução, total ou parcialmente, sem autorização prévia expressa por escrito da editora e do autor. Se você conhece algum caso de "pirataria" de nossos materiais, denuncie pelo [sac@novaconcursos.com.br](mailto:sac@novaconcursos.com.br).

## **OBRA**

Conselho Regional de Corretores de Imóveis do Estado de São Paulo

PSTE E/17 - Serviços Técnicos Administrativos

Edital N.º 01

## **AUTORES**

Língua Portuguesa - Profª Zenaide Auxiliadora Pachegas Branco

Matemática - Profº Bruno Chierigatti e João de Sá Brasil

Noções de Informática - Profº Ovidio Lopes da Cruz Netto

Conhecimentos Gerais - Profº Leticis Veloso

## **PRODUÇÃO EDITORIAL/REVISÃO**

Elaine Cristina

Érica Duarte

Karina Fávaro

## **DIAGRAMAÇÃO**

Elaine Cristina

Thais Regis

Danna Silva

## **CAPA**

Joel Ferreira dos Santos



[www.novaconcursos.com.br](http://www.novaconcursos.com.br)

[sac@novaconcursos.com.br](mailto:sac@novaconcursos.com.br)

# APRESENTAÇÃO

## PARABÉNS! ESTE É O PASSAPORTE PARA SUA APROVAÇÃO.

A Nova Concursos tem um único propósito: mudar a vida das pessoas.

Vamos ajudar você a alcançar o tão desejado cargo público.

Nossos livros são elaborados por professores que atuam na área de Concursos Públicos. Assim a matéria é organizada de forma que otimize o tempo do candidato. Afinal corremos contra o tempo, por isso a preparação é muito importante.

Aproveitando, convidamos você para conhecer nossa linha de produtos "Cursos online", conteúdos preparatórios e por edital, ministrados pelos melhores professores do mercado.

Estar à frente é nosso objetivo, sempre.

Contamos com índice de aprovação de 87%\*.

O que nos motiva é a busca da excelência. Aumentar este índice é nossa meta.

Acesse **www.novaconcursos.com.br** e conheça todos os nossos produtos.

Oferecemos uma solução completa com foco na sua aprovação, como: apostilas, livros, cursos online, questões comentadas e treinamentos com simulados online.

Desejamos-lhe muito sucesso nesta nova etapa da sua vida!

Obrigado e bons estudos!

\*Índice de aprovação baseado em ferramentas internas de medição.

## CURSO ONLINE



### PASSO 1

Acesse:

[www.novaconcursos.com.br/passaporte](http://www.novaconcursos.com.br/passaporte)



### PASSO 2

Digite o código do produto no campo indicado no site.

O código encontra-se no verso da capa da apostila.

\*Utilize sempre os 8 primeiros dígitos.

Ex: JN001-19



### PASSO 3

Pronto!

Você já pode acessar os conteúdos online.



# SUMÁRIO

## LÍNGUA PORTUGUESA

Interpretação de texto.....	01
Significação das palavras: sinônimos, antônimos, sentidos próprio e figurado.....	31
Ortografia oficial conforme a reforma ortográfica vigente.....	23
Pontuação.....	124
Acentuação.....	26
Emprego das classes de palavras: substantivo, adjetivo, numeral, pronome, artigo, verbo, advérbio, preposição, conjunção (classificação e sentido que imprime às relações entre as orações).....	31
Concordâncias verbal e nominal.....	98
Regências verbal e nominal.....	104
Crase.....	122
Figuras de linguagem.....	128
Vícios de linguagem.....	128
Equivalência e transformação de estruturas.....	01
Flexão de substantivos, adjetivos e pronomes (gênero, número, grau e pessoa).....	89
Sintaxe.....	98
Morfologia.....	29
Estrutura e formação das palavras.....	29
Discursos direto, indireto e indireto livre.....	01
Processos de coordenação e subordinação.....	89
Colocação pronominal.....	31

## MATEMÁTICA

Conjuntos: linguagem básica, pertinência, inclusão, igualdade, reunião e interseção .....	01
Números naturais, inteiros, racionais e reais: adição, subtração, multiplicação, divisão e potenciação .....	01
Múltiplos e divisores, fatoração, máximo divisor comum e mínimo múltiplo comum .....	01
Medidas: comprimento, área, volume, ângulo, tempo e massa .....	30
Proporções e Matemática Comercial: grandezas diretamente e inversamente proporcionais .....	30
Regra de três simples e composta .....	28
Porcentagem, juros e descontos simples .....	151
Cálculo Algébrico: identidades algébricas notáveis .....	64
Operações com expressões algébricas .....	64
Operações com polinômios .....	66
Equações e Inequações: equações do 1º e 2º graus .....	38
Interpretação de gráficos. Sistemas de equações de 1º e 2º graus .....	45
Análise Combinatória e Probabilidade: arranjos, combinações e permutações simples .....	102
Probabilidade de um evento .....	102
Progressões: progressões aritmética e geométrica .....	166
Geometrias Plana e Sólida: geometria plana: elementos primitivos .....	126
Retas perpendiculares e planas .....	126
Teorema de Tales .....	126

# SUMÁRIO

Relações métricas e trigonométricas em triângulos retângulos .....	126
Áreas de triângulos, paralelogramos, trapézios e discos .....	126
Áreas e volumes de prismas, pirâmides, cilindros, cones e esferas .....	126
Funções: operações com funções de 1º e 2º graus .....	161
Gráficos de funções de 1º e 2º graus .....	161
Máximo e mínimo da função de 2º grau .....	85
Funções logaritmo e exponencial .....	85
Trigonometria: funções trigonométricas .....	161
Identidades fundamentais .....	161
Aplicação da trigonometria ao cálculo de elementos de um triângulo .....	161
Raciocínio lógico .....	166
Raciocínio sequencial .....	166
Orientações espacial e temporal .....	166
Formação de conceitos .....	166
Discriminação de elementos .....	166
Compreensão do processo lógico que, a partir de um conjunto de hipóteses, conduz, de forma válida, a conclusões determinadas .....	166

## NOÇÕES DE INFORMÁTICA

MS-Windows 8 e 10: conceito de pastas, diretórios, arquivos e atalhos, área de trabalho, área de transferência, manipulação de arquivos e pastas, uso dos menus, programas e aplicativos, interação com o conjunto de aplicativos MS-Office 2016.....	01
PowerPoint 2016. ....	16
MS-Word 2016: estrutura básica dos documentos, edição e formatação de textos, cabeçalhos, parágrafos, fontes, colunas, marcadores simbólicos e numéricos, tabelas, impressão, controle de quebras e numeração de páginas, legendas, índices, inserção de objetos, campos predefinidos, caixas de texto.....	26
MS-Excel 2016: estrutura básica das planilhas, conceitos de células, linhas, colunas, pastas e gráficos, elaboração de tabelas e gráficos, uso de fórmulas, funções e macros, impressão, inserção de objetos, campos predefinidos, controle de quebras e numeração de páginas, obtenção de dados externos, classificação de dados.....	67
Correio Eletrônico: uso de correio eletrônico, preparo e envio de mensagens, anexação de arquivos.....	99
Internet: Navegação na Internet, conceitos de URL, links, sites, busca e impressão de páginas.....	104
Principais navegadores: Google Chrome, Mozilla e Internet Explorer.....	104

## CONHECIMENTOS GERAIS

Fatos e notícias locais, nacionais e internacionais veiculados nos últimos 12 (doze) meses, a contar da data de realização da prova, em meios de comunicação de massa, como jornais, rádios, Internet e televisão .....	01
História e geografia do Brasil e do estado de São Paulo .....	08

# ÍNDICE

## LÍNGUA PORTUGUESA

Leitura e compreensão de textos: informações explícitas e implícitas.....	01
Leitura e análise de textos de diferentes gêneros textuais.....	01
Linguagem verbal e não verbal.....	01
Mecanismos de produção de sentidos nos textos: metáfora, metonímia, paralelismo, ambiguidade, citação.....	18
Ortografia oficial.....	23
Acentuação tônica e gráfica.....	26
Morfologia: estrutura e formação de palavras.....	29
Classes de palavras: emprego e funções.....	31
Colocação pronominal.....	31
Fatores de textualidade: coesão e coerência.....	72
Dialogismo entre textos: intertextualidade e paráfrase.....	74
Redação Oficial: normas para composição do texto oficial.....	77
Tipos de correspondência oficial.....	77
Teoria geral da frase e sua análise: orações, períodos e funções sintáticas.....	89
Sintaxe de concordância verbal e nominal.....	98
Sintaxe de regência verbal e nominal.....	104
Norma-padrão e variação linguística: estilística, sociocultural, geográfica histórica.....	109
Crase.....	122
Sinais de pontuação em períodos simples e compostos.....	124
A pontuação e o entendimento do texto.....	124
Semântica: polissemia, ambiguidade, denotação e conotação, figuras e funções de linguagem, vícios de linguagem.....	128
Características dos diferentes discursos (jornalístico, político, acadêmico, publicitário, literário, científico, etc.....	132

**LEITURA E COMPREENSÃO DE TEXTOS:  
INFORMAÇÕES EXPLÍCITAS E IMPLÍCITAS  
LEITURA E ANÁLISE DE TEXTOS DE  
DIFERENTES GÊNEROS TEXTUAIS.  
LINGUAGEM VERBAL E NÃO VERBAL.**

## Interpretação Textual

**Texto** – é um conjunto de ideias organizadas e relacionadas entre si, formando um todo significativo capaz de produzir interação comunicativa (capacidade de codificar e decodificar).

**Contexto** – um texto é constituído por diversas frases. Em cada uma delas, há uma informação que se liga com a anterior e/ou com a posterior, criando condições para a estruturação do conteúdo a ser transmitido. A essa interligação dá-se o nome de *contexto*. O relacionamento entre as frases é tão grande que, se uma frase for retirada de seu contexto original e analisada separadamente, poderá ter um significado diferente daquele inicial.

**Intertexto** - comumente, os textos apresentam referências diretas ou indiretas a outros autores através de citações. Esse tipo de recurso denomina-se *intertexto*.

**Interpretação de texto** - o objetivo da interpretação de um texto é a identificação de sua ideia principal. A partir daí, localizam-se as ideias secundárias (ou fundamentações), as argumentações (ou explicações), que levam ao esclarecimento das questões apresentadas na prova.

Normalmente, em uma prova, o candidato deve:

- **Identificar** os elementos fundamentais de uma argumentação, de um processo, de uma época (neste caso, procuram-se os verbos e os advérbios, os quais definem o tempo).
- **Comparar** as relações de semelhança ou de diferenças entre as situações do texto.
- **Comentar**/relacionar o conteúdo apresentado com uma realidade.
- **Resumir** as ideias centrais e/ou secundárias.
- **Parafrasear** = reescrever o texto com outras palavras.

## Condições básicas para interpretar

Fazem-se necessários: conhecimento histórico-literário (escolas e gêneros literários, estrutura do texto), leitura e prática; conhecimento gramatical, estilístico (qualidades do texto) e semântico; capacidade de observação e de síntese; capacidade de raciocínio.

## Interpretar/Compreender

**Interpretar** significa:

*Explicar, comentar, julgar, tirar conclusões, deduzir.*

*Através do texto, infere-se que...*

*É possível deduzir que...*

*O autor permite concluir que...*

*Qual é a intenção do autor ao afirmar que...*

**Compreender** significa

*Entendimento, atenção ao que realmente está escrito.*

*O texto diz que...*

*É sugerido pelo autor que...*

*De acordo com o texto, é correta ou errada a afirmação...*

*O narrador afirma...*

## Erros de interpretação

- **Extrapolação** (“viagem”) = ocorre quando se sai do contexto, acrescentando ideias que não estão no texto, quer por conhecimento prévio do tema quer pela imaginação.
- **Redução** = é o oposto da extrapolação. **Dá-se atenção apenas a um aspecto (esquecendo que um texto é um conjunto de ideias), o que pode ser insuficiente para o entendimento do tema desenvolvido.**
- **Contradição** = às vezes o texto apresenta ideias contrárias às do candidato, fazendo-o tirar conclusões equivocadas e, conseqüentemente, errar a questão.

**Observação:** Muitos pensam que existem a ótica do escritor e a ótica do leitor. Pode ser que existam, mas em uma prova de concurso, o que deve ser levado em consideração é o que o autor diz e nada mais.

## Coesão e Coerência

**Coesão** - é o emprego de mecanismo de sintaxe que relaciona palavras, orações, frases e/ou parágrafos entre si. Em outras palavras, a coesão dá-se quando, através de um pronome relativo, uma conjunção (NEXOS), ou um pronome oblíquo átono, há uma relação correta entre o que se vai dizer e o que já foi dito.

São muitos os erros de coesão no dia a dia e, entre eles, está o mau uso do pronome relativo e do pronome oblíquo átono. Este depende da regência do verbo; aquele, do seu antecedente. Não se pode esquecer também de que os pronomes relativos têm, cada um, valor semântico, por isso a necessidade de adequação ao antecedente.

Os pronomes relativos são muito importantes na interpretação de texto, pois seu uso incorreto traz erros de coesão. Assim sendo, deve-se levar em consideração que existe um pronome relativo adequado a cada circunstância, a saber:

*que* (neutro) - relaciona-se com qualquer antecedente, mas depende das condições da frase.

*qual* (neutro) idem ao anterior.

*quem* (pessoa)

*cujo* (posse) - antes dele aparece o possuidor e depois o objeto possuído.

*como* (modo)

*onde* (lugar)

*quando* (tempo)

*quanto* (montante)

Exemplo:

*Falou tudo QUANTO queria (correto)*

*Falou tudo QUE queria (errado - antes do QUE, deveria aparecer o demonstrativo O).*

## Dicas para melhorar a interpretação de textos

- Leia todo o texto, procurando ter uma visão geral do assunto. Se ele for longo, não desista! Há muitos candidatos na disputa, portanto, quanto mais informação você absorver com a leitura, mais chances terá de resolver as questões.
- Se encontrar palavras desconhecidas, não interrompa a leitura.
- Leia o texto, pelo menos, duas vezes – ou quantas forem necessárias.
- Procure fazer inferências, deduções (chegar a uma conclusão).
- Volte ao texto quantas vezes precisar.
- Não permita que prevaleçam suas ideias sobre as do autor.
- Fragmento o texto (parágrafos, partes) para melhor compreensão.
- Verifique, com atenção e cuidado, o enunciado de cada questão.
- O autor defende ideias e você deve percebê-las.
- Observe as relações interparágrafos. Um parágrafo geralmente mantém com outro uma relação de continuação, conclusão ou falsa oposição. Identifique muito bem essas relações.
- Sublinhe, em cada parágrafo, o tópico frasal, ou seja, a ideia mais importante.
- Nos enunciados, grife palavras como “correto” ou “incorreto”, evitando, assim, uma confusão na hora da resposta – o que vale não somente para Interpretação de Texto, mas para todas as demais questões!
- Se o foco do enunciado for o tema ou a ideia principal, leia com atenção a introdução e/ou a conclusão.
- Olhe com especial atenção os pronomes relativos, pronomes pessoais, pronomes demonstrativos, etc., chamados vocábulos relatores, porque remetem a outros vocábulos do texto.

### SITES

Disponível em: <<http://www.tudosobreconcursos.com/materiais/portugues/como-interpretar-textos>>

Disponível em: <<http://portuguesemfoco.com/pf/09-dicas-para-melhorar-a-interpretacao-de-textos-em-provas>>

Disponível em: <<http://www.portuguesnarede.com/2014/03/dicas-para-voce-interpretar-melhor-um.html>>

Disponível em: <<http://vestibular.uol.com.br/cursinho/questoes/questao-117-portugues.htm>>



## EXERCÍCIOS COMENTADOS

### 1. (EBSERH – Analista Administrativo – Estatística – AOCF-2015)

#### O verão em que aprendi a boiar

**Quando achamos que tudo já aconteceu, novas capacidades fazem de nós pessoas diferentes do que éramos**

IVAN MARTINS

Sei que a palavra da moda é precocidade, mas eu acredito em conquistas tardias. Elas têm na minha vida um gosto especial.

Quando aprendi a guiar, aos 34 anos, tudo se transformou. De repente, ganhei mobilidade e autonomia. A cidade, minha cidade, mudou de tamanho e de fisionomia. Descer a Avenida Rebouças num táxi, de madrugada, era diferente – e pior – do que descer a mesma avenida com as mãos ao volante, ouvindo *rock and roll* no rádio. Pegar a estrada com os filhos pequenos revelou-se uma delícia insuspeitada.

Talvez porque eu tenha começado tarde, guiar me parece, ainda hoje, uma experiência incomum. É um ato que, mesmo repetido de forma diária, nunca se banalizou inteiramente.

Na véspera do Ano Novo, em Ubatuba, eu fiz outra descoberta temporã.

Depois de décadas de tentativas inúteis e frustrantes, num final de tarde ensolarado eu conquistei o dom da flutuação. Nas águas cálidas e translúcidas da praia Brava, sob o olhar risonho da minha mulher, finalmente segui boiar.

Não riam, por favor. Vocês que fazem isso desde os oito anos, vocês que já enjoaram da ausência de peso e esforço, vocês que não mais se surpreendem com a sensação de balançar ao ritmo da água – sinto dizer, mas vocês se esqueceram de como tudo isso é bom.

Nadar é uma forma de sobrepular a água e impor-se a ela. Boiar é fazer parte dela – assim como do sol e das montanhas ao redor, dos sons que chegam filtrados ao ouvido submerso, do vento que ergue a onda e lança água em nosso rosto. Boiar é ser feliz sem fazer força, e isso, curiosamente, não é fácil.

Essa experiência me sugeriu algumas considerações sobre a vida em geral.

Uma delas, óbvia, é que a gente nunca para de aprender ou de avançar. Intelectualmente e emocionalmente, de um jeito prático ou subjetivo, estamos sempre incorporando novidades que nos transformam. Somos geneticamente elaborados para lidar com o novo, mas não só. Também somos profundamente modificados por ele. A cada momento da vida, quando achamos que tudo já aconteceu, novas capacidades irrompem e fazem de nós uma pessoa diferente do que éramos. Uma pessoa capaz de boiar é diferente daquelas que afundam como pedras. Suspeito que isso tenha importância também para os relacionamentos.

Se a gente não congela ou enferruja – e tem gente que já está assim aos 30 anos – nosso repertório íntimo tende a se ampliar, a cada ano que passa e a cada nova relação. Penso em aprender a escutar e a falar, em olhar o outro, em tocar o corpo do outro com propriedade e deixar-se tocar sem susto. Penso em conter a nossa própria frustração e a nossa fúria, em permitir que o parceiro floresça, em dar atenção aos detalhes dele. Penso, sobretudo, em conquistar, aos poucos, a ansiedade e insegurança que nos bloqueiam o caminho do prazer, não apenas no sentido sexual. Penso em estar mais tranquilo na companhia do outro e de si mesmo, no mundo.

Assim como boiar, essas coisas são simples, mas precisam ser aprendidas.



Estar no interior de uma relação verdadeira é como estar na água do mar. Às vezes você nada, outras vezes você boia, de vez em quando, morto de medo, sente que pode afundar. É uma experiência que exige, ao mesmo tempo, relaxamento e atenção, e nem sempre essas coisas se combinam. Se a gente se põe muito tenso e cerebral, a relação perde a espontaneidade. Afunda. Mas, largada apenas ao sabor das ondas, sem atenção ao equilíbrio, a relação também naufraga. Há uma ciência sem cálculos que tem de ser assimilada a cada novo amor, por cada um de nós. Ela fornece a combinação exata de atenção e relaxamento que permite boiar. Quer dizer, viver de forma relaxada e consciente um grande amor.

Na minha experiência, esse aprendizado não se fez rapidamente. Demorou anos e ainda se faz. Talvez porque eu seja homem, talvez porque seja obtuso para as coisas do afeto. Provavelmente, porque sofro das limitações emocionais que muitos sofrem e que tornam as relações afetivas mais tensas e trabalhosas do que deveriam ser. Sabemos nadar, mas nos custa relaxar e ser felizes nas águas do amor e do sexo. Nos custa boiar.

A boa notícia, que eu redescobri na praia, é que tudo se aprende, mesmo as coisas simples que pareciam impossíveis.

Enquanto se está vivo e relação existe, há chance de melhorar. Mesmo se ela acabou, é certo que haverá outra no futuro, no qual faremos melhor: com mais calma, com mais prazer, com mais intensidade e menos medo.

O verão, afinal, está apenas começando. Todos os dias se pode tentar boiar.

<http://epoca.globo.com/colunas-e-blogs/ivan-martins/noticia/2014/01/overao-em-que-aprendi-boiar.html>

De acordo com o texto, quando o autor afirma que "Todos os dias se pode tentar boiar.", ele refere-se ao fato de

- a) haver sempre tempo para aprender, para tentar relaxar e ser feliz nas águas do amor, agindo com mais calma, com mais prazer, com mais intensidade e menos medo.
- b) ser necessário agir com mais cautela nos relacionamentos amorosos para que eles não se desfaçam.
- c) haver sempre tempo para aprender a ser mais criterioso com seus relacionamentos, a fim de que eles sejam vividos intensamente.
- d) haver sempre tempo para aprender coisas novas, inclusive agir com o raciocínio nas relações amorosas.
- e) ser necessário aprender nos relacionamentos, porém sempre estando alerta para aquilo de ruim que pode acontecer.

**Resposta: Letra A.** Ao texto: (...) **tudo se aprende, mesmo as coisas simples que pareciam impossíveis. / Enquanto se está vivo e relação existe, há chance de melhorar** = sempre há tempo para boiar (aprender).

Em "a": haver sempre tempo para aprender, para tentar relaxar e ser feliz nas águas do amor, agindo com mais calma, com mais prazer, com mais intensidade e menos medo = correta.

Em "b": ser necessário agir com mais cautela nos relacionamentos amorosos para que eles não se desfaçam = incorreta – o autor propõe viver intensamente.

Em "c": haver sempre tempo para aprender a ser mais criterioso com seus relacionamentos, a fim de que eles sejam vividos intensamente = incorreta – ser menos objetivo nos relacionamentos.

Em "d": haver sempre tempo para aprender coisas novas, inclusive agir com o raciocínio nas relações amorosas = incorreta – ser mais emoção.

Em "e": ser necessário aprender nos relacionamentos, porém sempre estando alerta para aquilo de ruim que pode acontecer = incorreta – estar sempre cuidando, não pensando em algo ruim.

## 2. (BACEN – TÉCNICO – CONHECIMENTOS BÁSICOS – ÁREA 1 e 2 – CESPE-2013)

Uma crise bancária pode ser comparada a um vendaval. Suas consequências sobre a economia das famílias e das empresas são imprevisíveis. Os agentes econômicos relacionam-se em suas operações de compra, venda e troca de mercadorias e serviços de modo que cada fato econômico, seja ele de simples circulação, de transformação ou de consumo, corresponde à realização de ao menos uma operação de natureza monetária junto a um intermediário financeiro, em regra, um banco comercial que recebe um depósito, paga um cheque, desconta um título ou antecipa a realização de um crédito futuro. A estabilidade do sistema que intermedeia as operações monetárias, portanto, é fundamental para a própria segurança e estabilidade das relações entre os agentes econômicos.

A iminência de uma crise bancária é capaz de afetar e contaminar todo o sistema econômico, fazendo que os titulares de ativos financeiros fujam do sistema financeiro e se refugiem, para preservar o valor do seu patrimônio, em ativos móveis ou imóveis e, em casos extremos, em estoques crescentes de moeda estrangeira. Para se evitar esse tipo de distorção, é fundamental a manutenção da credibilidade no sistema financeiro. A experiência brasileira com o Plano Real é singular entre os países que adotaram políticas de estabilização monetária, uma vez que a reversão das taxas inflacionárias não resultou na fuga de capitais líquidos do sistema financeiro para os ativos reais.

Pode-se afirmar que a estabilidade do Sistema Financeiro Nacional é a garantia de sucesso do Plano Real. Não existe moeda forte sem um sistema bancário igualmente forte. Não é por outra razão que a Lei n.º 4.595/1964, que criou o Banco Central do Brasil (BACEN), atribuiu-lhe simultaneamente as funções de zelar pela estabilidade da moeda e pela liquidez e solvência do sistema financeiro.

*Atuação do Banco Central na sua função de zelar pela estabilidade do Sistema Financeiro Nacional. Internet: < www.bcb.gov.br > (com adaptações).*

Conclui-se da leitura do texto que a comparação entre "crise bancária" e "vendaval" embasa-se na impossibilidade de se preverem as consequências de ambos os fenômenos.

( ) CERTO

( ) ERRADO

**Resposta: Certo.** Conclui-se da leitura do texto que a comparação entre "crise bancária" e "vendaval" embasa-se na impossibilidade de se preverem as consequências de ambos os fenômenos.

Voltemos ao texto: *Uma crise bancária pode ser comparada a um vendaval. Suas consequências sobre a economia das famílias e das empresas são imprevisíveis.*

### 3. (BANPARÁ – ASSISTENTE SOCIAL – FADESP-2018)

Lastro e o Sistema Bancário

[...]

Até os anos 60, o papel-moeda e o dinheiro depositado nos bancos deviam estar ligados a uma quantidade de ouro num sistema chamado lastro-ouro. Como esse metal é limitado, isso garantia que a produção de dinheiro fosse também limitada. Com o tempo, os banqueiros se deram conta de que ninguém estava interessado em trocar dinheiro por ouro e criaram manobras, como a reserva fracional, para emprestar muito mais dinheiro do que realmente tinham em ouro nos cofres. Nas crises, como em 1929, todos queriam sacar dinheiro para pagar suas contas e os bancos quebravam por falta de fundos, deixando sem nada as pessoas que acreditavam ter suas economias seguramente guardadas.

Em 1971, o presidente dos EUA acabou com o padrão-ouro. Desde então, o dinheiro, na forma de cédulas e principalmente de valores em contas bancárias, já não tendo nenhuma riqueza material para representar, é criado a partir de empréstimos. Quando alguém vai até o banco e recebe um empréstimo, o valor colocado em sua conta é gerado naquele instante, criado a partir de uma decisão administrativa, e assim entra na economia. Essa explicação permaneceu controversa e escondida por muito tempo, mas hoje está clara em um relatório do *Bank of England* de 2014.

Praticamente todo o dinheiro que existe no mundo é criado assim, inventado em canetaços a partir da concessão de empréstimos. O que torna tudo mais estranho e perverso é que, sobre esse empréstimo, é cobrada uma dívida. Então, se eu peço dinheiro ao banco, ele inventa números em uma tabela com meu nome e pede que eu devolva uma quantidade maior do que essa. Para pagar a dívida, preciso ir até o dito "livre-mercado" e trabalhar, lutar, talvez trapacear, para conseguir o dinheiro que o banco inventou na conta de outras pessoas. Esse é o dinheiro que vai ser usado para pagar a dívida, já que a única fonte de moeda é o empréstimo bancário. No fim, os bancos acabam com todo o dinheiro que foi inventado e ainda confiscam os bens da pessoa endividada cujo dinheiro tomei.

Assim, o sistema monetário atual funciona com uma moeda que é ao mesmo tempo escassa e abundante. Escassa porque só banqueiros podem criá-la, e abundante porque é gerada pela simples manipulação de bancos de dados. O resultado é uma acumulação de riqueza e poder sem precedentes: um mundo onde o patrimônio de 80 pessoas é maior do que o de 3,6 bilhões, e onde o 1% mais rico tem mais do que os outros 99% juntos.

[...]

Disponível em <https://fagulha.org/artigos/inventando-dinheiro/>

Acessado em 20/03/2018

De acordo com o autor do texto *Lastro e o sistema bancário*, a reserva fracional foi criada com o objetivo de

- tornar ilimitada a produção de dinheiro.
- proteger os bens dos clientes de bancos.
- impedir que os bancos fossem à falência.
- permitir o empréstimo de mais dinheiro
- preservar as economias das pessoas.

**Resposta: Letra D.** Ao texto: (...) Com o tempo, os banqueiros se deram conta de que ninguém estava interessado em trocar dinheiro por ouro e criaram manobras, como a reserva fracional, para emprestar muito mais dinheiro do que realmente tinham em ouro nos cofres. Em "a", tornar ilimitada a produção de dinheiro = incorreta  
Em "b", proteger os bens dos clientes de bancos = incorreta  
Em "c", impedir que os bancos fossem à falência = incorreta  
Em "d", permitir o **empréstimo de mais dinheiro** = correta  
Em "e", preservar as economias das pessoas = incorreta

### 4. (BANPARÁ – ASSISTENTE SOCIAL – FADESP-2018) A leitura do texto permite a compreensão de que

- as dívidas dos clientes são o que sustenta os bancos.
- todo o dinheiro que os bancos emprestam é imaginário.
- quem pede um empréstimo deve a outros clientes.
- o pagamento de dívidas depende do "livre-mercado".
- os bancos confiscam os bens dos clientes endividados.

**Resposta: Letra A.**

Em "a", **as dívidas dos clientes são o que sustenta os bancos** = correta  
Em "b", todo o dinheiro que os bancos emprestam é imaginário = nem todo  
Em "c", quem pede um empréstimo deve a outros clientes = deve ao banco, este paga/empresta a outros clientes  
Em "d", o pagamento de dívidas depende do "livre-mercado" = não só: (...) preciso ir até o dito "livre-mercado" **e trabalhar, lutar, talvez trapacear.**  
Em "e", os bancos confiscam os bens dos clientes endividados = desde que não paguem a dívida

### 5. (BANESTES – ANALISTA ECONÔMICO FINANCEIRO GESTÃO CONTÁBIL – FGV-2018) Observe a charge abaixo, publicada no momento da intervenção nas atividades de segurança do Rio de Janeiro, em março de 2018.



CHARGEONLINE.com.br © Copyright do autor

# ÍNDICE

## MATEMÁTICA

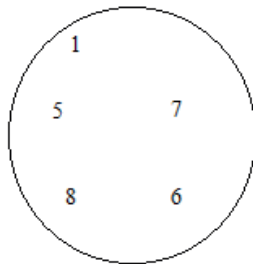
Conjuntos numéricos: conjunto dos números reais e seus subconjuntos, conjunto dos números complexos .....	01
Regra de três simples e composta .....	28
Razão e Proporção .....	30
Seqüência numérica .....	34
Equação e Inequação .....	38
Progressão aritmética e Progressão geométrica .....	45
Álgebra: expressões algébricas .....	64
Polinômios .....	66
Sistemas lineares; matrizes e determinantes .....	74
funções reais e suas aplicações .....	85
Análise combinatória: Binômio de Newton. Tratamento da informação: experimentos aleatórios; espaço amostral, eventos, noções de probabilidade em espaços amostrais finitos .....	102
Noções de estatística descritiva, distribuição de freqüências; gráficos estatísticos usuais, medidas de posição e de dispersão Noções de matemática financeira: juros simples e compostos, descontos simples; capitalização simples e composta .....	109
Área de figuras planas e Retas .....	126
Sistema métrico decimal .....	154
Sistema monetário brasileiro .....	158
Porcentagem .....	151
Trigonometria: funções trigonométricas. Identidades fundamentais. Aplicação da trigonometria ao cálculo de elementos de um triângulo .....	161
Raciocínio lógico. Raciocínio sequencial. Orientações espacial e temporal. Formação de conceitos. Discriminação de elementos. Compreensão do processo lógico que, a partir de um conjunto de hipóteses, conduz, de forma válida, a conclusões determinadas .....	166

## CONJUNTOS NUMÉRICOS: CONJUNTO DOS NÚMEROS REAIS E SEUS SUBCONJUNTOS, CONJUNTO DOS NÚMEROS COMPLEXOS.

### TEORIA DOS CONJUNTOS

#### 1. Representação

- Enumerando todos os elementos do conjunto:  $S = \{1, 2, 3, 4, 5\}$
- Simbolicamente:  $B = \{x \in \mathbb{N} \mid 2 < x < 8\}$ , enumerando esses elementos temos:  
 $B = \{3, 4, 5, 6, 7\}$
- por meio de diagrama:



Quando um conjunto não possuir elementos chamamos de conjunto vazio:  $S = \emptyset$  ou  $S = \{ \}$ .

#### 2. Igualdade

Dois conjuntos são iguais se, e somente se, possuem exatamente os mesmos elementos. Em símbolo:

$$A = B \text{ se, e somente se, } \forall x (x \in A \leftrightarrow x \in B).$$

Para saber se dois conjuntos A e B são iguais, precisamos saber apenas quais são os elementos.

Não importa ordem:

$$A = \{1, 2, 3\} \text{ e } B = \{2, 1, 3\}$$

Não importa se há repetição:

$$A = \{1, 2, 2, 3\} \text{ e } B = \{1, 2, 3\}$$

#### 3. Relação de Pertinência

Relacionam um elemento com conjunto. E a indicação que o elemento pertence ( $\in$ ) ou não pertence ( $\notin$ )

Exemplo: Dado o conjunto  $A = \{-3, 0, 1, 5\}$

$$0 \in A$$

$$2 \notin A$$

#### 4. Relações de Inclusão

Relacionam um conjunto com outro conjunto.

Simbologia:  $\subset$  (está contido),  $\not\subset$  (não está contido),  $\supset$  (contém),  $\not\supset$  (não contém)

A Relação de inclusão possui 3 propriedades:

Exemplo:

$$\{1, 3, 5\} \subset \{0, 1, 2, 3, 4, 5\}$$

$$\{0, 1, 2, 3, 4, 5\} \supset \{1, 3, 5\}$$

Aqui vale a famosa regrinha que o professor ensina, boca aberta para o maior conjunto

#### 5. Subconjunto

O conjunto A é subconjunto de B se todo elemento de A é também elemento de B.

Exemplo:  $\{2, 4\}$  é subconjunto de  $\{x \in \mathbb{N} | x \text{ é par}\}$

#### 6. Operações

##### 6.1. União

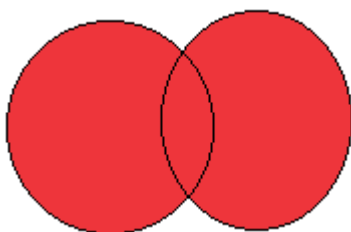
Dados dois conjuntos A e B, existe sempre um terceiro formado pelos elementos que pertencem pele menos um dos conjuntos a que chamamos conjunto união e representamos por:  $A \cup B$ .

Formalmente temos:  $A \cup B = \{x | x \in A \text{ ou } x \in B\}$

Exemplo:

$$A = \{1, 2, 3, 4\} \text{ e } B = \{5, 6\}$$

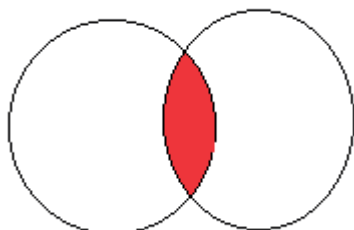
$$A \cup B = \{1, 2, 3, 4, 5, 6\}$$



##### 6.2. Interseção

A interseção dos conjuntos A e B é o conjunto formado pelos elementos que são ao mesmo tempo de A e de B, e é representada por:  $A \cap B$ .

Simbolicamente:  $A \cap B = \{x | x \in A \text{ e } x \in B\}$



Exemplo:

$$A = \{a, b, c, d, e\} \text{ e } B = \{d, e, f, g\}$$

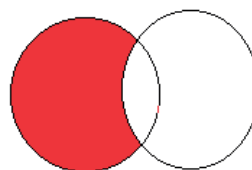
$$A \cap B = \{d, e\}$$

Diferença Uma outra operação entre conjuntos é a diferença, que a cada par A, B de conjuntos faz corresponder o conjunto definido por:

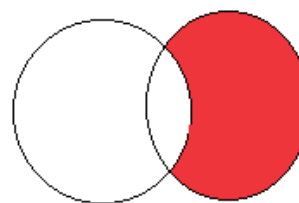
$A - B$  ou  $A \setminus B$  que se diz a diferença entre A e B ou o complementar de B em relação a A.

A este conjunto pertencem os elementos de A que não pertencem a B.

$$A \setminus B = \{x : x \in A \text{ e } x \notin B\}$$



$$B - A = \{x : x \in B \text{ e } x \notin A\}$$



Exemplo:

$$A = \{0, 1, 2, 3, 4, 5\} \text{ e } B = \{5, 6, 7\}$$

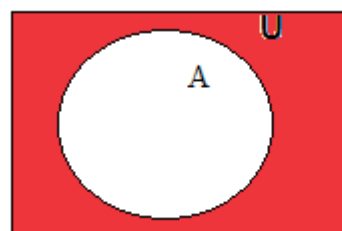
Então os elementos de  $A - B$  serão os elementos do conjunto A menos os elementos que pertencerem ao conjunto B.

$$\text{Portanto } A - B = \{0, 1, 2, 3, 4\}$$

##### 6.3. Complementar

O complementar do conjunto A ( $\bar{A}$ ) é o conjunto formado pelos elementos do conjunto universo que não pertencem a A.

$$\bar{A} = \{x \in U | x \notin A\}$$



#### 7. Fórmulas da união

$$n(A \cup B) = n(A) + n(B) - n(A \cap B)$$

$$n(A \cup B \cup C) = n(A) + n(B) + n(C) + n(A \cap B \cap C) - n(A \cap B) - n(A \cap C) - n(B \cap C)$$

Essas fórmulas muitas vezes nos ajudam, pois ao invés de fazer todo o diagrama, se colocarmos nessa fórmula, o resultado é mais rápido, o que na prova de concurso é interessante devido ao tempo.

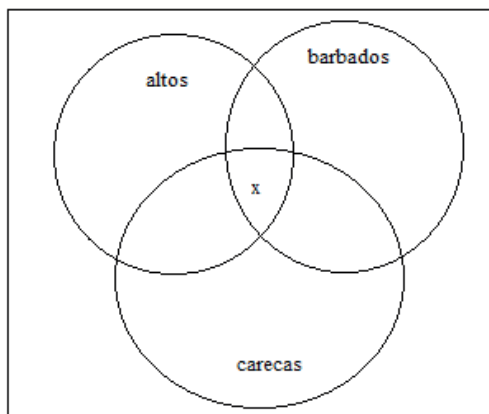
Mas, faremos exercícios dos dois modos para você entender melhor e perceber que, dependendo do exercício é melhor fazer de uma forma ou outra.

## EXERCÍCIOS COMENTADOS

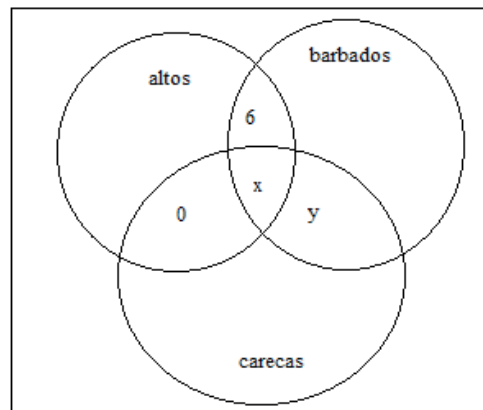
**1. (MANAUSPREV – ANALISTA PREVIDENCIÁRIO – FCC/2015)** Em um grupo de 32 homens, 18 são altos, 22 são barbados e 16 são carecas. Homens altos e barbados que não são carecas são seis. Todos homens altos que são carecas, são também barbados. Sabe-se que existem 5 homens que são altos e não são barbados nem carecas. Sabe-se que existem 5 homens que são barbados e não são altos nem carecas. Sabe-se que existem 5 homens que são carecas e não são altos e nem barbados. Dentre todos esses homens, o número de barbados que não são altos, mas são carecas é igual a

- a) 4.
- b) 7.
- c) 13.
- d) 5.
- e) 8.

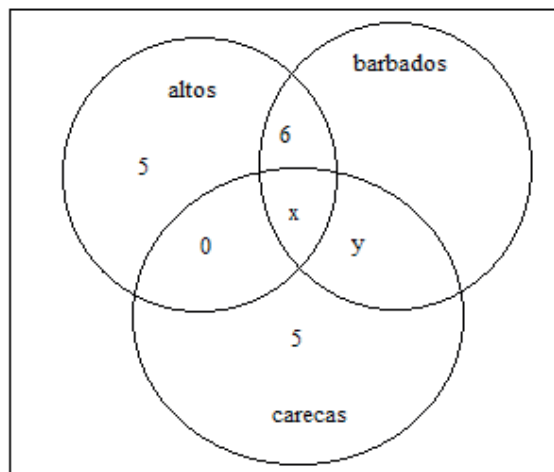
**Resposta: Letra A.** Primeiro, quando temos 3 diagramas, sempre começamos pela interseção dos 3, depois interseção a cada 2 e por fim, cada um



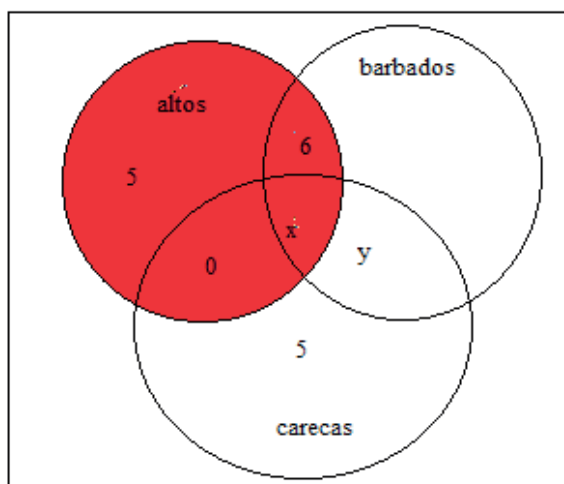
Se todo homem careca é barbado, não teremos apenas homens carecas e altos. Homens altos e barbados são 6



Sabe-se que existem 5 homens que são barbados e não são altos nem carecas. Sabe-se que existem 5 homens que são carecas e não são altos e nem barbados



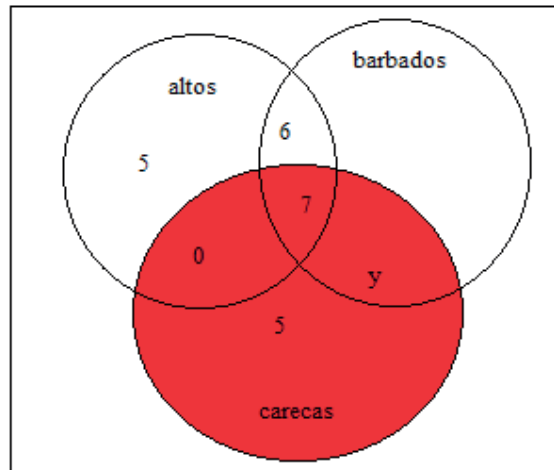
Sabemos que 18 são altos



Quando somarmos  $5+x+6=18$

$$X=18-11=7$$

Carecas são 16



$$7+y+5=16$$

$$Y=16-12$$

$$Y=4$$

Então o número de barbados que não são altos, mas são carecas são 4.

## EXERCÍCIO COMENTADO

**1. (INSS - ANALISTA DO SEGURO SOCIAL- CESPE/2016)** Uma população de 1.000 pessoas acima de 60 anos de idade foi dividida nos seguintes dois grupos:

A: aqueles que já sofreram infarto (totalizando 400 pessoas); e  
 B: aqueles que nunca sofreram infarto (totalizando 600 pessoas).

Cada uma das 400 pessoas do grupo A é ou diabética ou fumante ou ambos (diabética e fumante).

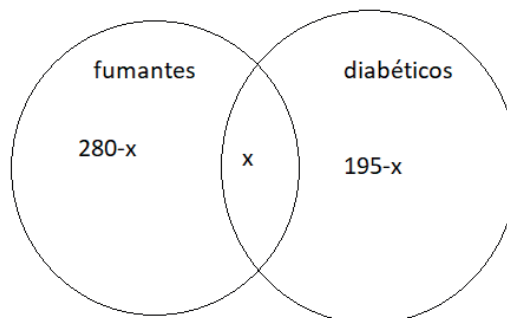
A população do grupo B é constituída por três conjuntos de indivíduos: fumantes, ex-fumantes e pessoas que nunca fumaram (não fumantes).

Com base nessas informações, julgue o item subsequente.

Se, das pessoas do grupo A, 280 são fumantes e 195 são diabéticas, então 120 pessoas desse grupo são diabéticas e não são fumantes.

( ) CERTO ( ) ERRADO

**Resposta: Certo.**



$$280-x+x+195-x=400$$

$$x=75$$

$$\text{Diabéticos: } 195-75=120$$

### Referências

YOUSSEF, Antonio Nicolau (et al.). Matemática: ensino médio, volume único. – São Paulo: Scipione, 2005.  
 CARVALHO, S. Raciocínio Lógico Simplificado, volume 1, 2010

# ÍNDICE

## NOÇÕES DE INFORMÁTICA

MS-Windows 8 e 10: conceito de pastas, diretórios, arquivos e atalhos, área de trabalho, área de transferência, manipulação de arquivos e pastas, uso dos menus, programas e aplicativos, interação com o conjunto de aplicativos MS-Office 2016.....	01
PowerPoint 2016. ....	16
MS-Word 2016: estrutura básica dos documentos, edição e formatação de textos, cabeçalhos, parágrafos, fontes, colunas, marcadores simbólicos e numéricos, tabelas, impressão, controle de quebras e numeração de páginas, legendas, índices, inserção de objetos, campos predefinidos, caixas de texto.....	26
MS-Excel 2016: estrutura básica das planilhas, conceitos de células, linhas, colunas, pastas e gráficos, elaboração de tabelas e gráficos, uso de fórmulas, funções e macros, impressão, inserção de objetos, campos predefinidos, controle de quebras e numeração de páginas, obtenção de dados externos, classificação de dados.....	67
Correio Eletrônico: uso de correio eletrônico, preparo e envio de mensagens, anexação de arquivos.....	99
Internet: Navegação na Internet, conceitos de URL, links, sites, busca e impressão de páginas.....	104
Principais navegadores: Google Chrome, Mozilla e Internet Explorer.....	104



## MS-WINDOWS 8 E 10: CONCEITO DE PASTAS, DIRETÓRIOS, ARQUIVOS E ATALHOS, ÁREA DE TRABALHO, ÁREA DE TRANSFERÊNCIA, MANIPULAÇÃO DE ARQUIVOS E PASTAS, USO DOS MENUS, PROGRAMAS E APLICATIVOS, INTERAÇÃO COM O CONJUNTO DE APLICATIVOS MS-OFFICE 2016.

### Windows

O Windows assim como tudo que envolve a informática passa por uma atualização constante, os concursos públicos em seus editais acabam variando em suas versões, por isso vamos abordar de uma maneira geral tanto as versões do Windows quanto do Linux.

O Windows é um Sistema Operacional, ou seja, é um software, um programa de computador desenvolvido por programadores através de códigos de programação. Os Sistemas Operacionais, assim como os demais softwares, são considerados como a parte lógica do computador, uma parte não palpável, desenvolvida para ser utilizada apenas quando o computador está em funcionamento. O Sistema Operacional (SO) é um programa especial, pois é o primeiro a ser instalado na máquina.

Quando montamos um computador e o ligamos pela primeira vez, em sua tela serão mostradas apenas algumas rotinas presentes nos chipsets da máquina. Para utilizarmos todos os recursos do computador, com toda a qualidade das placas de som, vídeo, rede, acessarmos a Internet e usufruirmos de toda a potencialidade do hardware, temos que instalar o SO.

Após sua instalação é possível configurar as placas para que alcancem seu melhor desempenho e instalar os demais programas, como os softwares aplicativos e utilitários.


O SO gerencia o uso do hardware pelo software e gerencia os demais programas.

A diferença entre os Sistemas Operacionais de 32 bits e 64 bits está na forma em que o processador do computador trabalha as informações. O Sistema Operacional de 32 bits tem que ser instalado em um computador que tenha o processador de 32 bits, assim como o de 64 bits tem que ser instalado em um computador de 64 bits.

Os Sistemas Operacionais de 64 bits do Windows, segundo o site oficial da Microsoft, podem utilizar mais memória que as versões de 32 bits do Windows. "Isso ajuda a reduzir o tempo despendido na permuta de processos para dentro e para fora da memória, pelo armazenamento de um número maior desses processos na memória de acesso aleatório (RAM) em vez de fazê-lo no disco rígido. Por outro lado, isso pode aumentar o desempenho geral do programa".

### Windows 7

Para saber se o Windows é de 32 ou 64 bits, basta:

1. Clicar no botão Iniciar , clicar com o botão direito em computador e clique em Propriedades.

2. Em sistema, é possível exibir o tipo de sistema.

"Para instalar uma versão de 64 bits do Windows 7, você precisará de um processador capaz de executar uma versão de 64 bits do Windows. Os benefícios de um sistema operacional de 64 bits ficam mais claros quando você tem uma grande quantidade de RAM (memória de acesso aleatório) no computador, normalmente 4 GB ou mais. Nesses casos, como um sistema operacional de 64 bits pode processar grandes quantidades de memória com mais eficácia do que um de 32 bits, o sistema de 64 bits poderá responder melhor ao executar vários programas ao mesmo tempo e alternar entre eles com frequência".

Uma maneira prática de usar o Windows 7 (Win 7) é reinstalá-lo sobre um SO já utilizado na máquina. Nesse caso, é possível instalar:

- Sobre o Windows XP;
- Uma versão Win 7 32 bits, sobre Windows Vista (Win Vista), também 32 bits;
- Win 7 de 64 bits, sobre Win Vista, 32 bits;
- Win 7 de 32 bits, sobre Win Vista, 64 bits;
- Win 7 de 64 bits, sobre Win Vista, 64 bits;
- Win 7 em um computador e formatar o HD durante a instalação;
- Win 7 em um computador sem SO;

Antes de iniciar a instalação, devemos verificar qual tipo de instalação será feita, encontrar e ter em mãos a chave do produto, que é um código que será solicitado durante a instalação.

Vamos adotar a opção de instalação com formatação de disco rígido, segundo o site oficial da Microsoft Corporation:

- Ligue o seu computador, de forma que o Windows seja inicializado normalmente, insira o disco de instalação do Windows 7 ou a unidade flash USB e desligue o seu computador.
- Reinicie o computador.
- Pressione qualquer tecla, quando solicitado a fazer isso, e siga as instruções exibidas.
- Na página de Instalação Windows, insira seu idioma ou outras preferências e clique em avançar.
- Se a página de Instalação Windows não aparecer e o programa não solicitar que você pressione alguma tecla, talvez seja necessário alterar algumas configurações do sistema. Para obter mais informações sobre como fazer isso, consulte. Inicie o seu computador usando um disco de instalação do Windows 7 ou um pen drive USB.
- Na página Leia os termos de licença, se você aceitar os termos de licença, clique em aceite os termos de licença e em avançar.
- Na página que tipo de instalação você deseja? clique em Personalizada.
- Na página onde deseja instalar Windows? clique em opções da unidade (avançada).
- Clique na partição que você quiser alterar, clique na opção de formatação desejada e siga as instruções.
- Quando a formatação terminar, clique em avançar.
- Siga as instruções para concluir a instalação do Windows 7, inclusive a nomenclatura do computador e a configuração de uma conta do usuário inicial.

## Conceitos de organização e de gerenciamento de informações; arquivos, pastas e programas.

Pastas – são estruturas digitais criadas para organizar arquivos, ícones ou outras pastas.

Arquivos – são registros digitais criados e salvos por meio de programas aplicativos. Por exemplo, quando abrimos o Microsoft Word, digitamos uma carta e a salvamos no computador, estamos criando um arquivo.

Ícones – são imagens representativas associadas a programas, arquivos, pastas ou atalhos.

Atalhos – são ícones que indicam um caminho mais curto para abrir um programa ou até mesmo um arquivo.

### 1. Criação de pastas (diretórios)

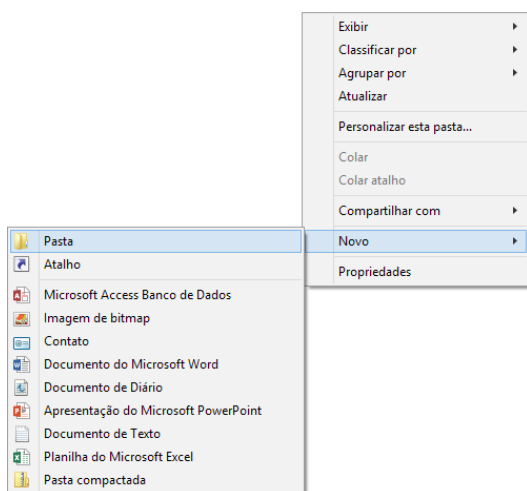


Figura 64: Criação de pastas



#### #FicaDica

Clicando com o botão direito do mouse em um espaço vazio da área de trabalho ou outro apropriado, podemos encontrar a opção pasta.

Clicando nesta opção com o botão esquerdo do mouse, temos então uma forma prática de criar uma pasta.

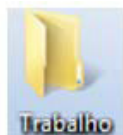


Figura 65: Criamos aqui uma pasta chamada "Trabalho".

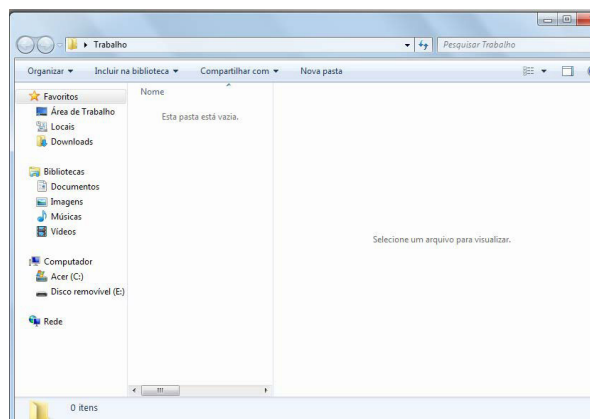


Figura 66: Tela da pasta criada

Clicamos duas vezes na pasta "Trabalho" para abri-la e agora criaremos mais duas pastas dentro dela:

Para criarmos as outras duas pastas, basta repetir o procedimento: botão direito, Novo, Pasta.

### 2. Área de trabalho:

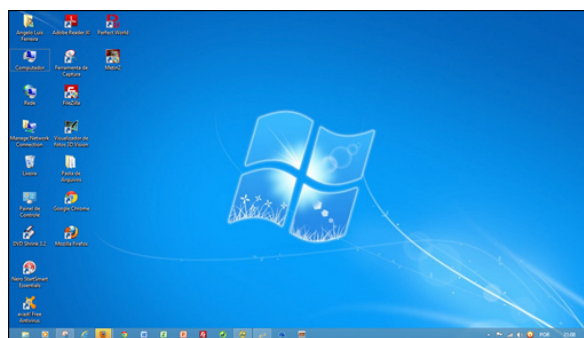


Figura 67: Área de Trabalho

A figura acima mostra a primeira tela que vemos quando o Windows 7 é iniciado. A ela damos o nome de área de trabalho, pois a ideia original é que ela sirva como uma prancheta, onde abriremos nossos livros e documentos para dar início ou continuidade ao trabalho.

Em especial, na área de trabalho, encontramos a barra de tarefas, que traz uma série de particularidades, como:



Figura 68: Barra de tarefas

1) Botão Iniciar: é por ele que entramos em contato com todos os outros programas instalados, programas que fazem parte do sistema operacional e ambientes de configuração e trabalho. Com um clique nesse botão, abrimos uma lista, chamada Menu Iniciar, que contém opções que nos permitem ver os programas mais acessados, todos os outros programas instalados e os recursos do próprio Windows. Ele funciona como uma via de acesso para todas as opções disponíveis no computador.

Por meio do botão Iniciar, também podemos:

- desligar o computador, procedimento que encerra o Sistema Operacional corretamente, e desliga efetivamente a máquina;
- colocar o computador em modo de espera, que reduz o consumo de energia enquanto a máquina estiver ociosa, ou seja, sem uso. Muito usado nos casos em que vamos nos ausentar por um breve período de tempo da frente do computador;
- reiniciar o computador, que desliga e liga automaticamente o sistema. Usado após a instalação de alguns programas que precisam da reinicialização do sistema para efetivarem sua instalação, durante congelamento de telas ou travamentos da máquina.
- realizar o *logoff*, acessando o mesmo sistema com nome e senha de outro usuário, tendo assim um ambiente com características diferentes para cada usuário do mesmo computador.



Figura 69: Menu Iniciar – Windows 7

Na figura acima temos o menu Iniciar, acessado com um clique no botão Iniciar.

- 2) Ícones de inicialização rápida: São ícones colocados como atalhos na barra de tarefas para serem acessados com facilidade.
- 3) Barra de idiomas: Mostra qual a configuração de idioma que está sendo usada pelo teclado.
- 4) Ícones de inicialização/execução: Esses ícones são configurados para entrar em ação quando o computador é iniciado. Muitos deles ficam em execução o tempo todo no sistema, como é o caso de ícones de programas antivírus que monitoram constantemente o sistema para verificar se não há invasões ou vírus tentando ser executados.
- 5) Propriedades de data e hora: Além de mostrar o relógio constantemente na sua tela, clicando duas vezes, com o botão esquerdo do mouse nesse ícone, acessamos as Propriedades de data e hora.

segunda-feira, 5 de março de 2018




Figura 70: Propriedades de data e hora

Nessa janela, é possível configurarmos a data e a hora, determinarmos qual é o fuso horário da nossa região e especificar se o relógio do computador está sincronizado automaticamente com um servidor de horário na Internet. Este relógio é atualizado pela bateria da placa mãe, que vimos na figura 26. Quando ele começa a mostrar um horário diferente do que realmente deveria mostrar, na maioria das vezes, indica que a bateria da placa mãe deve precisar ser trocada. Esse horário também é sincronizado com o mesmo horário do SETUP.

Lixeira: Contém os arquivos e pastas excluídos pelo usuário. Para excluirmos arquivos, atalhos e pastas, podemos clicar com o botão direito do mouse sobre eles e depois usar a opção "Excluir". Outra forma é clicar uma vez sobre o objeto desejado e depois pressionar o botão delete, no teclado. Esses dois procedimentos enviarão para lixeira o que foi excluído, sendo possível a restauração, caso haja necessidade. Para restaurar, por exemplo, um arquivo enviado para a lixeira, podemos, após abri-la, restaurar o que desejarmos.

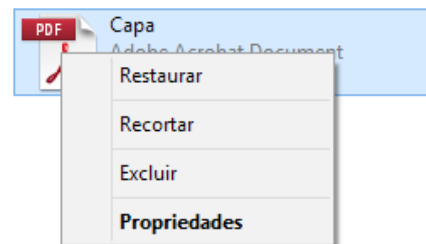


Figura 71: Restauração de arquivos enviados para a lixeira

A restauração de objetos enviados para a lixeira pode ser feita com um clique com o botão direito do mouse sobre o item desejado e depois, outro clique com o esquerdo em "Restaurar". Isso devolverá, automaticamente o arquivo para seu local de origem.



### #FicaDica

Outra forma de restaurar é usar a opção "Restaurar este item", após selecionar o objeto.

Alguns arquivos e pastas, por terem um tamanho muito grande, são excluídos sem irem antes para a Lixeira. Sempre que algo for ser excluído, aparecerá uma mensagem, ou perguntando se realmente deseja enviar aquele item para a Lixeira, ou avisando que o que foi selecionado será permanentemente excluído. Outra forma de excluir documentos ou pastas sem que eles fiquem armazenados na Lixeira é usar as teclas de atalho Shift+Delete.

A barra de tarefas pode ser posicionada nos quatro cantos da tela para proporcionar melhor visualização de outras janelas abertas. Para isso, basta pressionar o botão esquerdo do mouse em um espaço vazio dessa barra e com ele pressionado, arrastar a barra até o local desejado (canto direito, superior, esquerdo ou inferior da tela).

Para alterar o local da Barra de Tarefas na tela, temos que verificar se a opção "Bloquear a barra de tarefas" não está marcada.

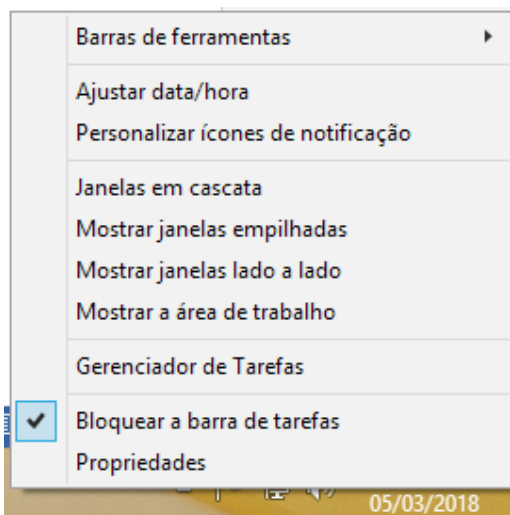


Figura 72: Bloqueio da Barra de Tarefas

Propriedades da barra de tarefas e do menu iniciar: Por meio do clique com o botão direito do mouse na barra de tarefas e do esquerdo em "Propriedades", podemos acessar a janela "Propriedades da barra de tarefas e do menu iniciar".

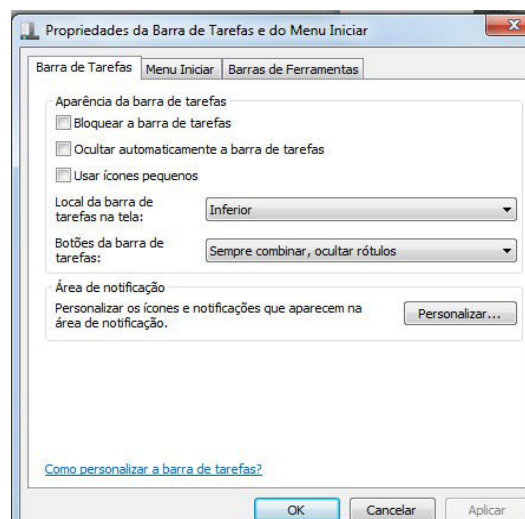


Figura 73: Propriedades da barra de tarefas e do menu iniciar

Na guia "Barra de Tarefas", temos, entre outros:

- Bloquear a barra de tarefas – que impede que ela seja posicionada em outros cantos da tela que não seja o inferior, ou seja, impede que seja arrastada com o botão esquerdo do mouse pressionado.
- Ocultar automaticamente a barra de tarefas – oculta (esconde) a barra de tarefas para proporcionar maior aproveitamento da área da tela pelos programas abertos, e a exibe quando o mouse é posicionado no canto inferior do monitor.

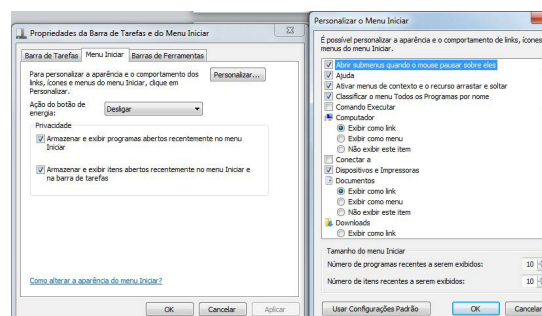


Figura 74: Guia Menu Iniciar e Personalizar Menu Iniciar

Pela figura acima podemos notar que é possível a aparência e comportamento de links e menus do menu Iniciar.

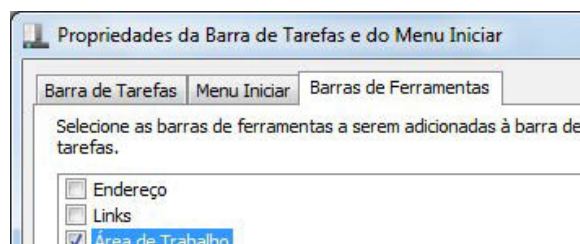


Figura 21: Barra de Ferramentas

# ÍNDICE

## CONHECIMENTOS GERAIS

Fatos e notícias locais, nacionais e internacionais veiculados nos últimos 12 (doze) meses, a contar da data de realização da prova, em meios de comunicação de massa, como jornais, rádios, Internet e televisão .....	01
História e geografia do Brasil e do estado de São Paulo .....	08

**FATOS E NOTÍCIAS LOCAIS, NACIONAIS E INTERNACIONAIS VEICULADOS NOS ÚLTIMOS 12 (DOZE) MESES, A CONTAR DA DATA DE REALIZAÇÃO DA PROVA, EM MEIOS DE COMUNICAÇÃO DE MASSA, COMO JORNAIS, RÁDIOS, INTERNET E TELEVISÃO.**

**1 – Caso Brumadinho**

No dia 25 de janeiro, de 2019, a cidade de Brumadinho, na Grande Belo Horizonte, foi destaque em todo o mundo devido ao rompimento de barragem controlada pela mineradora Vale. O lamaçal atingiu não apenas a área, mas a comunidade local, com registro de mortos entre funcionários da Vale e moradores da região.

O número de vítima, entre desaparecidos e mortos, tem mobilizado todo o país, após mais de três anos da ocorrência de outra tragédia, o caso Samarco, no rompimento de barragem em Mariana (MG). A Samarco é uma empresa controlada pela gigante Vale.

No dia 27 de janeiro, militares israelenses desembarcaram no Brasil para ajudar em missão de resgate das vítimas. Cerca de 130 profissionais de Israel com toneladas de equipamentos se juntaram aos bombeiros mineiros na busca por sobreviventes.

A missão é comandada pelo embaixador de Israel no Brasil, Yossi Shelley. Além disso, a ONU (Organização das Nações Unidas) emitiu nota em solidariedade e oferecendo auxílio nas buscas.



**#FicaDica**

O caso Brumadinho já é tratado por ambientalistas como mais trágico e delicado do que a catástrofe Mariana (MG), em 2015.



**FIQUE ATENTO!**

Correntes progressistas tratam a situação como crime ambiental e não acidente. Pois assim como, no caso da Samarco, em Mariana (MG), a gigante da mineração Vale é responsabilizada pelo rompimento da barragem, por não ter atuado na prevenção de ambas as catástrofes, que trouxeram vítimas e danos ambientais

**2 - Caso Jean Wyllys**

Em seu terceiro mandato como deputado federal pelo PSOL, Jean Wyllys decidiu abandonar o congresso e deixar o Brasil após informar que teria sofrido ameaças de morte. O fato repercutiu nos veículos de imprensa de todo o mundo. O vice-presidente do Brasil, Hamilton Mourão, afirmou que a ameaça sofrida pelo parlamentar compromete a democracia.

Em entrevista à imprensa, Jean Wyllys contou que havia recebido ameaças direcionadas a sua mãe e seus familiares, por meio de ligações anônimas. Os ameaçadores disseram que poderiam executar a família do deputado e que matá-lo "seria um presente".

O parlamentar afirmou que por causa das ameaças conta com escolta para ir aos lugares e garantir o mínimo de segurança possível. Ao renunciar ao mandato, entra em seu lugar David Miranda, vereador do Rio de Janeiro, também ativista do movimento LGBT, assim como Jean.



**#FicaDica**

O caso Jean Wyllys está intimamente ligado a questões de violação de direitos humanos, no que se refere ao comprometimento da integridade e segurança de cada cidadão.



**FIQUE ATENTO!**

Muitas questões podem também relacionar órgãos que monitoram e denunciam casos dessa natureza, como o Comitê de Direitos Humanos da ONU. É importante conhecer essas instituições.

### 3 - Guerra comercial - China e EUA

De um lado os gigantes norte-americanos, de outro a poderosa China. O embate comercial entre as duas potências tem influenciado o mercado de outros países. Em resumo, ambas as nações implementaram no final do primeiro semestre de 2018 políticas mais rígidas e restrições de produtos dos dois países no mercado interno do oponente.

A primeira polêmica começou com imposição de tarifas dos EUA sobre cerca de US\$ 34 bilhões em produtos da China, em julho de 2018. A justificativa da Casa Branca é que a medida fortalece o mercado interno. A nação ainda acusou a China de roubo de propriedade intelectual de produtos norte-americanos.

O governo chinês retaliou e aplicou taxas compatíveis em relação a centenas de produtos dos Estados Unidos, o que representa também cerca de US\$ 34 bilhões. Esse cenário trouxe a maior guerra comercial de todos os tempos.

As medidas afetam a exportações de diversos produtos no mundo, desde petróleo, gás e outros produtos refinados. Numa economia globalizada, embates como esse causam turbulência no mercado.



#### #FicaDica

Antes das medidas, o presidente dos Estados Unidos, Donald Trump, já havia anunciado a necessidade de rever as políticas comerciais com a China dando sinais de que seria rígido quanto às taxas. Nesse mesmo cenário, os chineses defenderam políticas mais favoráveis à integração, em um mundo o qual vigora economias globalizadas.



#### FIQUE ATENTO!

É importante manter atenção quanto à influência desse tema em relação ao Brasil. Há quem defenda que a situação favorece a comercialização de commodities para o mercado chinês.

### 4 - Crise na Venezuela

Mergulhada em uma crise política e econômica há mais de cinco anos, o caos na Venezuela, ganhou mais um capítulo. No dia 27 de janeiro, Juan Guaidó, presidente da Assembleia Nacional, se autodeclarou presidente interino do país.

A tentativa de chegar ao poder, por parte de Guaidó, surgiu após protestos contra o governo de Nicolás Maduro em janeiro deste ano, com registros de vítimas.

Nos últimos anos, confrontos entre chavistas e anti-chavistas têm trazido mortos e feridos num cenário de guerra civil que se alastra pelo país, em meio ao aumento de pobreza e miséria da população.

As nações que reconheceram Guaidó como presidente interino foram: Estados Unidos, Austrália, Israel, Alemanha, França, Espanha, além do Brasil. Os dados informados foram atualizados em 28/01/19.



#### #FicaDica

A crise venezuelana é complexa e traz muitas narrativas, mas é preciso considerar um tema de muito destaque em 2018: a imigração. A chegada maciça de venezuelanos ao Brasil enfatiza mais um cenário de xenofobia em território nacional, em meio à rejeição da população de Roraima à chegada dos imigrantes.



#### FIQUE ATENTO!

Podem haver questões de atualidades com enunciados que requerem atenção e interpretação de texto. Uma boa compreensão do enunciado pode ser fundamental para chegar à resposta correta.

### 5 - Matrizes energéticas

O conceito de matrizes energéticas implica na soma e poderio de fontes de energias produzidas ou contidas numa nação. No caso do Brasil, o país detém a matriz energética mais renovável do mundo.

Cerca de 45% de suas fontes de energia são sustentáveis, como hidrelétrica, biomassa e etanol. A matriz energética mundial tem a média de 13% de fontes renováveis, no caso, para países desenvolvidos e industrializados.

No Brasil, em 2018, muitas usinas produtoras de açúcar têm intensificado suas atividades na produção de etanol, em busca de destaque no mercado mundial, disputado juntamente com os Estados Unidos. Com o anúncio da China, em dezembro, sobre aumentar sua cota de etanol na gasolina para 10%, esse mercado tende a crescer mais.



#### #FicaDica

Brasil e EUA são os dois grandes produtores e consumidores de etanol no mundo.



#### FIQUE ATENTO!

Existem dois tipos de etanol no mercado: anidro (sem água, vem misturado à gasolina) e hidratado (com até 7% de água, etanol puro comprado direto da bomba).

### 6 - Brasil, Davos e as relações internacionais

Na atual fase política brasileira com Jair Bolsonaro (PSL) na Presidência, o Brasil trilha caminhos diplomáticos distintos de anos atrás, desde os governos de Fernando Henrique Cardoso, Lula e Dilma Rousseff. Com projeção mais à extrema direita na política adotada, Bolsonaro formalizou a nova era diplomática para o mundo no Fórum Econômico de Davos, na Suíça.

Diante da elite econômica mundial, o presidente realizou um discurso citado pela imprensa internacional como "superficial". A participação não respondeu de for-

ma prática e objetiva, segundo alguns especialistas, quais seriam as ações adotadas na política econômica que favoreceriam os investidores e a estabilidade econômica mundial.

A apresentação do presidente foi tida como “tímida”, tendo em vista que Bolsonaro era considerado uma das grandes estrelas do evento.

Outro fato marcante foi a negativa em conceder entrevistas coletivas à imprensa, alegando indisposição. Porém, uma das questões observadas, segundo especialistas em diplomacia, é de que não houve escorregão diplomático.

No caso, foi uma participação tímida, sem expressividade, sem polêmicas e de certo modo correta, como pontua o ex-embaixador brasileiro Rubens Ricupero, em entrevista ao UOL.



#### #FicaDica

Sem Donald Trump, Vladimir Putin e Theresa May, Bolsonaro era cotado como o grande destaque do evento.



#### FIQUE ATENTO!

Muitas vezes, questões sobre relações internacionais trazem enunciados que requerem interpretação de texto e, vale muito, ter atenção.

### 7 - EUA e questão imigratória

Historicamente, os Estados Unidos têm mantido políticas rígidas quando se trata de imigração, num combate à entrada ilegal de estrangeiros no país, em busca de uma vida melhor. Com a eleição do republicano Donald Trump, em 2017, a política imigratória tem sido endurecida, o que trouxe críticas por parte da comunidade internacional em relação às medidas adotadas.

Um dos momentos mais tensos quanto às políticas de imigração no país ocorreu quando o governo Trump decidiu separar crianças pequenas de seus pais, na situação em que ocorre detenção de adultos ao atravessar a fronteira de forma ilegal. A medida faz parte do programa “Tolerância Zero”, que busca reduzir o índice de imigrações ilegais no país.

Essa prática que separa pais e crianças foi duramente criticada por entidades e organizações internacionais. A justificativa do governo quanto à ação era de que não seria possível abrigar as crianças junto aos pais, nos centros de detenção federal reservados aos adultos. Por isso, os menores foram encaminhados a abrigos.

Além disso, as instalações foram consideradas precárias para receber as crianças, na opinião de críticos da medida. Após a repercussão negativa desse caso, a Casa Branca voltou atrás quanto à separação das famílias, mas críticas prevalecem quanto à tolerância zero.



#### #FicaDica

A política de imigração nos Estados Unidos demonstra uma tendência por parte de nações ricas quanto aos imigrantes, em meio à intolerância que pode culminar em xenofobia. Na Europa, por exemplo, destino de milhões de imigrantes de várias partes do planeta, a aversão ao estrangeiro, sobretudo em relação a países pobres e marginalizados, tem aumentado significativamente.



#### FIQUE ATENTO!

Quando se fala de imigração e xenofobia, é importante ressaltar que mesmo mantendo historicamente uma cultura que recebe todos, o Brasil tem registrado casos dessa natureza nos últimos anos, como hostilização e preconceitos em relação a haitianos, bolivianos e venezuelanos.

### 8 – Papa favorável à educação sexual

Em entrevista à imprensa, no dia 28 de janeiro, o papa Francisco defendeu a educação sexual nas escolas, além de mencionar que o sexo “não é um monstro, mas um dom de Deus”. O papa ainda ressaltou que o ato sexual é um “dom de Deus para amar”.

Francisco comentou a importância das escolas em orientar os jovens, especialmente, quando o aluno não tem acesso às informações dentro de casa. Para ele, a falta de diálogo no ambiente familiar, quando se trata desse tema, tem a ver com complicações familiares e falta de habilidade para conduzir essa temática, por parte dos adultos.

Ele ainda defende que a educação sexual não pode ter “cunho ideológico”, porém deve ser objetiva. Outro tema polêmico mencionado por ele se refere ao celibato.

O papa não apoia o celibato como algo opcional, mas afirma que em locais com escassez de sacerdotes, o caso pode ser analisado. Todavia, ele enfatiza que se trata de uma questão reservada para os teólogos estudarem melhor.



#### #FicaDica

O papa Francisco tem se mostrado bastante moderado em seu discurso e sofre críticas, por parte das alas mais conservadoras da Igreja.



#### FIQUE ATENTO!

É sempre importante estar atento aos pronunciamentos do papa, que comanda a religião mais influente do mundo ocidental. Esses temas podem cair nas provas.



## 9 - Inteligência artificial cada vez mais presente na sociedade

Num mundo cada vez mais conectado e imerso nas redes sociais, as inovações tecnológicas estabelecem novas configurações nas relações sociais e de trabalho. A inteligência artificial se constitui num mecanismo que traz mudanças nas formas como as pessoas se relacionam e nas funções que exercem.

No campo profissional, por exemplo, a inteligência artificial – por meio de máquinas ou robôs –, já realiza de forma automatizada funções anteriormente exercidas por pessoas. Hoje, por exemplo, softwares e máquinas realizam relatórios e análises que eram feitas por profissionais preparados para essa função.

Outro exemplo é o uso de atendentes virtuais em chats de relacionamento com clientes. A GOL Linhas Aéreas mantém uma atendente-robô em sua página para esclarecer dúvidas mais frequentes dos usuários.

Uma das questões mais complexas quando se fala nessa tecnologia, é a perda de profissões que passam a ser exercidas por máquinas. Num futuro nem tão distante assim a tendência é essa. E de certa forma, as carreiras profissionais vão se adaptando à tecnologia e passam por transformações intensas para saber lidar com essas mudanças.



### #FicaDica

Em julho de 2018, uma equipe de cientistas estrangeiros assinou um acordo em que se comprometiam a não criar máquinas e robôs que possam ameaçar a vida e integridade da raça humana.



### FIQUE ATENTO!

Inteligência artificial é um tema bem contemporâneo e está ligado à realidade das pessoas, à medida que interfere nas atividades profissionais e formas de se relacionar. Por isso, é um assunto bem relevante.

## 10 - Brexit e UE

O Brexit, o processo de saída do Reino Unido da União Europeia, foi aprovado em referendo britânico, em 2016, mas a saída oficial pode ser concluída a partir de 2020. Internamente, há certa pressão para que os britânicos recuem da decisão e se mantenham no bloco.

Ainda existe um debate sobre a possibilidade de realizar um segundo referendo para consulta popular, em relação à saída ou não do Reino Unido. Se houver a aprovação do Brexit, o bloco europeu perde os seguintes países: Inglaterra, País de Gales, Escócia e Irlanda do Norte.



### #FicaDica

A decisão de sair foi motivada pela direita britânica, com intuito de fechar mais as fronteiras do Reino Unido também para outros países da Europa, sobretudo, nações que exportam imigrantes.



### FIQUE ATENTO!

A União Europeia é o bloco econômico mais rico e influente do mundo.

## 11 – Paris e Berlim (pró-Europa)

Emmanuel Macron, presidente da França, e Angela Merkel, premiê alemã, assinaram um tratado de cooperação entre os países, pró-Europa, no dia 22 de janeiro. A ideia é fortalecer as relações entre as nações em direção a uma União Europeia mais forte e dinâmica, diante da saída do Reino Unido do bloco europeu.

Uma das questões difundidas é a defesa do multilateralismo e soberania da Europa. Essa proposta dá espaço para a diversidade cultural dos Estados-membros para trazer solidez e sucesso ao bloco.

Ambos os governantes concordam que o acordo contribui para a construção de uma Europa unida e fortalecida diante dos desafios do século 21.



### #FicaDica

O multilateralismo defendido por franceses e alemães prega o acordo entre dois ou mais países diante de um tema comum, é um ponto importante de cooperação nas relações diplomáticas.



### FIQUE ATENTO!

A maior parte das questões que traz esse tema pode tratar de multilateralismo e objetivos dos blocos econômicos. Por isso, é importante manter atenção aos fatos mais impactantes relativos à União Europeia.

## 12 – Agrotóxicos

Como um dos maiores exportadores de produtos como soja, açúcar e laranja, o Brasil é ainda considerado um dos países que mais utilizam agrotóxicos no cultivo agrícola. Os setores do agronegócio há algum tempo reivindicam a flexibilização na regulamentação. E em contrapartida, movimentos sociais e ONGs nutrem apoio a políticas mais rígidas quanto ao uso desses produtos.

Em 25 de junho de 2018, foi aprovado um projeto de lei por uma comissão especial da Câmara dos Deputados que flexibiliza as regras. Um dos pontos discutidos é centralizar a regulamentação dos agrotóxicos no Ministério da Agricultura. Atualmente, o Ministério da Saúde e Meio Ambiente também dividem a função de liberar os produtos.