

Zenaide Auxiliadora Pachegas Branco, Bruno Chierregatti e João de Sá Brasil, Leticia Veloso

Tribunal Regional Eleitoral de São Paulo

# TRE - SP

Estágio

FV028-19

Todos os direitos autorais desta obra são protegidos pela Lei nº 9.610, de 19/12/1998.  
Proibida a reprodução, total ou parcialmente, sem autorização prévia expressa por escrito da editora e do autor. Se  
você conhece algum caso de "pirataria" de nossos materiais, denuncie pelo [sac@novaconcursos.com.br](mailto:sac@novaconcursos.com.br).

## **OBRA**

Tribunal Regional Eleitoral de São Paulo

Estágio

6º Edital

## **AUTORES**

Língua Portuguesa - Profª Zenaide Auxiliadora Pachegas Branco

Matemática - Profº Bruno Chieregatti e João de Sá Brasil

Conhecimentos Gerais - Profª Leticia Veloso

## **PRODUÇÃO EDITORIAL/REVISÃO**

Elaine Cristina

Erica Duarte

Leandro Filho

## **DIAGRAMAÇÃO**

Elaine Cristina

Thais Regis

Danna Silva

## **CAPA**

Joel Ferreira dos Santos



[www.novaconcursos.com.br](http://www.novaconcursos.com.br)

[sac@novaconcursos.com.br](mailto:sac@novaconcursos.com.br)

# SUMÁRIO

## LÍNGUA PORTUGUESA

Interpretação de texto.....	01
Ortografia oficial.....	11
Novo acordo ortográfico.....	11
Acentuação gráfica.....	20
Flexão nominal e verbal.....	23
Pronomes: emprego, formas de tratamento e colocação.....	23
Emprego de tempo e modos verbais.....	23
Vozes do verbo.....	23
Concordância nominal e verbal.....	67
Regência nominal e verbal.....	74
Ocorrência de crase.....	80
Pontuação.....	16

## MATEMÁTICA

Regra de três simples e composta.....	28
Porcentagem.....	30
Equação do 1º grau.....	01
Divisão.....	01
Subtração.....	01
Multiplicação.....	01
Adição.....	01
Sistema de medidas legais.....	34
Raciocínio lógico.....	50

## CONHECIMENTOS GERAIS

Lei Federal n. 11.788 de 25/9/2008.....	01
Acontecimentos nacionais e internacionais relacionados à política, ciência, cultura, economia, meio ambiente e cidadania, e seus impactos na sociedade contemporânea, veiculados nos últimos 6 (seis) meses, até a data de realização da prova, em todos os meios de comunicação.....	04

# ÍNDICE

## LÍNGUA PORTUGUESA

Interpretação de Texto. ....	01
Significação das palavras: sinônimos, antônimos, sentido próprio e figurado das palavras.....	03
Ortografia Oficial. ....	11
Pontuação.....	16
Acentuação. ....	20
Emprego das classes de palavras: substantivo, adjetivo, numeral, pronome, verbo, advérbio, preposição, conjunção (classificação e sentido que imprime às relações entre as orações).....	23
Concordância verbal e nominal. ....	67
Regência verbal e nominal. ....	74
Crase. ....	80

## INTERPRETAÇÃO DE TEXTO.

**Texto** – é um conjunto de ideias organizadas e relacionadas entre si, formando um todo significativo capaz de produzir interação comunicativa (capacidade de codificar e decodificar).

**Contexto** – um texto é constituído por diversas frases. Em cada uma delas, há uma informação que se liga com a anterior e/ou com a posterior, criando condições para a estruturação do conteúdo a ser transmitido. A essa interligação dá-se o nome de *contexto*. O relacionamento entre as frases é tão grande que, se uma frase for retirada de seu contexto original e analisada separadamente, poderá ter um significado diferente daquele inicial.

**Intertexto** - comumente, os textos apresentam referências diretas ou indiretas a outros autores através de citações. Esse tipo de recurso denomina-se *intertexto*.

**Interpretação de texto** - o objetivo da interpretação de um texto é a identificação de sua ideia principal. A partir daí, localizam-se as ideias secundárias (ou fundamentações), as argumentações (ou explicações), que levam ao esclarecimento das questões apresentadas na prova.

Normalmente, em uma prova, o candidato deve:

- **Identificar** os elementos fundamentais de uma argumentação, de um processo, de uma época (neste caso, procuram-se os verbos e os advérbios, os quais definem o tempo).
- **Comparar** as relações de semelhança ou de diferenças entre as situações do texto.
- **Comentar**/relacionar o conteúdo apresentado com uma realidade.
- **Resumir** as ideias centrais e/ou secundárias.
- **Parafrasear** = reescrever o texto com outras palavras.

### Condições básicas para interpretar

Fazem-se necessários: conhecimento histórico-literário (escolas e gêneros literários, estrutura do texto), leitura e prática; conhecimento gramatical, estilístico (qualidades do texto) e semântico; capacidade de observação e de síntese; capacidade de raciocínio.

### Interpretar/Compreender

**Interpretar** significa:

*Explicar, comentar, julgar, tirar conclusões, deduzir.*

*Através do texto, infere-se que...*

*É possível deduzir que...*

*O autor permite concluir que...*

*Qual é a intenção do autor ao afirmar que...*

**Compreender** significa

*Entendimento, atenção ao que realmente está escrito.*

*O texto diz que...*

*É sugerido pelo autor que...*

*De acordo com o texto, é correta ou errada a afirmação...*

*O narrador afirma...*

## Erros de interpretação

• **Extrapolação** (“viagem”) = ocorre quando se sai do contexto, acrescentando ideias que não estão no texto, quer por conhecimento prévio do tema quer pela imaginação.

• **Redução** = é o oposto da extrapolação. Dá-se atenção apenas a um aspecto (esquecendo que um texto é um conjunto de ideias), o que pode ser insuficiente para o entendimento do tema desenvolvido.

• **Contradição** = às vezes o texto apresenta ideias contrárias às do candidato, fazendo-o tirar conclusões equivocadas e, conseqüentemente, errar a questão.

### Observação:

Muitos pensam que existem a ótica do escritor e a ótica do leitor. Pode ser que existam, mas em uma prova de concurso, o que deve ser levado em consideração é o que o autor diz e nada mais.

**Coesão** - é o emprego de mecanismo de sintaxe que relaciona palavras, orações, frases e/ou parágrafos entre si. Em outras palavras, a coesão dá-se quando, através de um pronome relativo, uma conjunção (NEXOS), ou um pronome oblíquo átono, há uma relação correta entre o que se vai dizer e o que já foi dito.

São muitos os erros de coesão no dia a dia e, entre eles, está o mau uso do pronome relativo e do pronome oblíquo átono. Este depende da regência do verbo; aquele, do seu antecedente. Não se pode esquecer também de que os pronomes relativos têm, cada um, valor semântico, por isso a necessidade de adequação ao antecedente.

Os pronomes relativos são muito importantes na interpretação de texto, pois seu uso incorreto traz erros de coesão. Assim sendo, deve-se levar em consideração que existe um pronome relativo adequado a cada circunstância, a saber:

*que* (neutro) - relaciona-se com qualquer antecedente, mas depende das condições da frase.

*qual* (neutro) idem ao anterior.

*quem* (pessoa)

*cujo* (posse) - antes dele aparece o possuidor e depois o objeto possuído.

*como* (modo)

*onde* (lugar)

*quando* (tempo)

*quanto* (montante)

Exemplo:

*Falou tudo QUANTO queria (correto)*

*Falou tudo QUE queria (errado - antes do QUE, deveria aparecer o demonstrativo O).*

### Dicas para melhorar a interpretação de textos

• Leia todo o texto, procurando ter uma visão geral do assunto. *Se ele for longo, não desista! Há muitos candidatos na disputa, portanto, quanto mais informação você absorver com a leitura, mais chances terá de resolver as questões.*

- Se encontrar palavras desconhecidas, não interrompa a leitura.
- Leia o texto, pelo menos, duas vezes – *ou quantas forem necessárias*.
- *Procure fazer inferências, deduções (chegar a uma conclusão).*
- **Volte ao texto quantas vezes precisar.**
- **Não permita que prevaleçam suas ideias sobre as do autor.**
- Fragmento o texto (parágrafos, partes) para melhor compreensão.
- **Verifique, com atenção e cuidado, o enunciado de cada questão.**
- O autor defende ideias e você deve percebê-las.
- Observe as relações interparágrafos. Um parágrafo geralmente mantém com outro uma relação de continuação, conclusão ou falsa oposição. Identifique muito bem essas relações.
- Sublinhe, em cada parágrafo, o tópico frasal, ou seja, a ideia mais importante.
- **Nos enunciados, grife palavras como “correto” ou “incorreto”, evitando, assim, uma confusão na hora da resposta** – *o que vale não somente para Interpretação de Texto, mas para todas as demais questões!*
- Se o foco do enunciado for o tema ou a ideia principal, leia com atenção a introdução e/ou a conclusão.
- Olhe com especial atenção os pronomes relativos, pronomes pessoais, pronomes demonstrativos, etc., chamados *vocábulos relatores*, porque remetem a outros vocábulos do texto.



## EXERCÍCIOS COMENTADOS

### 1. (SECRETARIA DE ESTADO DA ADMINISTRAÇÃO PÚBLICA DO DISTRITO FEDERAL/DF – TÉCNICO EM ELETRÔNICA – MÉDIO - IADES/2014)

Gratuidades

Crianças com até cinco anos de idade e adultos com mais de 65 anos de idade têm acesso livre ao Metrô-DF. Para os menores, é exigida a certidão de nascimento e, para os idosos, a carteira de identidade. Basta apresentar um documento de identificação aos funcionários posicionados no bloqueio de acesso.

Disponível em: <<http://www.metro.df.gov.br/estacoes/gratuidades.html>> Acesso em: 3/3/2014, com adaptações.

Conforme a mensagem do primeiro período do texto, assinale a alternativa correta.

- Apenas as crianças com até cinco anos de idade e os adultos com 65 anos em diante têm acesso livre ao Metrô-DF.
- Apenas as crianças de cinco anos de idade e os adultos com mais de 65 anos têm acesso livre ao Metrô-DF.

- Somente crianças com, no máximo, cinco anos de idade e adultos com, no mínimo, 66 anos têm acesso livre ao Metrô-DF.
- Somente crianças e adultos, respectivamente, com cinco anos de idade e com 66 anos em diante, têm acesso livre ao Metrô-DF.
- Apenas crianças e adultos, respectivamente, com até cinco anos de idade e com 65 anos em diante, têm acesso livre ao Metrô-DF.

**Resposta: Letra C.** Dentre as alternativas apresentadas, a única que condiz com as informações expostas no texto é “Somente crianças com, no máximo, cinco anos de idade e adultos com, no mínimo, 66 anos têm acesso livre ao Metrô-DF”.

**2. (SUSAM/AM – TÉCNICO (DIREITO) – SUPERIOR - FGV/2014 - adaptada)** “Se alguém que é gay procura Deus e tem boa vontade, quem sou eu para julgá-lo?” a declaração do Papa Francisco, pronunciada durante uma entrevista à imprensa no final de sua visita ao Brasil, ecoou como um trovão mundo afora. Nela existe mais forma que substância – mas a forma conta”. (...) (Axé Silva, O Mundo, setembro 2013)

O texto nos diz que a declaração do Papa ecoou como um trovão mundo afora. Essa comparação traz em si mesma dois sentidos, que são

- o barulho e a propagação.
- a propagação e o perigo.
- o perigo e o poder.
- o poder e a energia.
- a energia e o barulho.

**Resposta: Letra A.** Ao comparar a declaração do Papa Francisco a um trovão, provavelmente a intenção do autor foi a de mostrar o “barulho” que ela causou e sua propagação mundo afora. Você pode responder à questão por eliminação: a segunda opção das alternativas relaciona-se a “mundo afora”, ou seja, que se propaga, espalha. Assim, sobraria apenas a alternativa *a*!

### 3. (SECRETARIA DE ESTADO DE ADMINISTRAÇÃO PÚBLICA DO DISTRITO FEDERAL/DF – TÉCNICO EM CONTABILIDADE – MÉDIO - IADES/2014 - adaptada)

Concha Acústica

Localizada às margens do Lago Paranoá, no Setor de Clubes Esportivos Norte (ao lado do Museu de Arte de Brasília – MAB), está a Concha Acústica do DF. Projetada por Oscar Niemeyer, foi inaugurada oficialmente em 1969 e doada pela Terracap à Fundação Cultural de Brasília (hoje Secretaria de Cultura), destinada a espetáculos ao ar livre. Foi o primeiro grande palco da cidade.

Disponível em: <<http://www.cultura.df.gov.br/nossa-cultura/concha-acustica.html>>. Acesso em: 21/3/2014, com adaptações.

Assinale a alternativa que apresenta uma mensagem compatível com o texto.

- a) A Concha Acústica do DF, que foi projetada por Oscar Niemeyer, está localizada às margens do Lago Paranoá, no Setor de Clubes Esportivos Norte.
- b) Oscar Niemeyer projetou a Concha Acústica do DF em 1969.
- c) Oscar Niemeyer doou a Concha Acústica ao que hoje é a Secretaria de Cultura do DF.
- d) A Terracap transformou-se na Secretaria de Cultura do DF.
- e) A Concha Acústica foi o primeiro palco de Brasília.

**Resposta: Letra A.** Recorramos ao texto: "Localizada às margens do Lago Paranoá, no Setor de Clubes Esportivos Norte (ao lado do Museu de Arte de Brasília – MAB), está a Concha Acústica do DF. Projetada por Oscar Niemeyer". As informações contidas nas demais alternativas são incoerentes com o texto.

## SIGNIFICAÇÃO DAS PALAVRAS: SINÔNIMOS, ANTÔNIMOS, SENTIDO PRÓPRIO E FIGURADO DAS PALAVRAS.

Semântica é o estudo da significação das palavras e das suas mudanças de significação através do tempo ou em determinada época. A maior importância está em distinguir sinônimos e antônimos (sinonímia / antonímia) e homônimos e parônimos (homonímia / paronímia).

### Sinônimos

São palavras de sentido igual ou aproximado: *alfabeto - abecedário; brado, grito - clamor; extinguir, apagar - abolir.*

Duas palavras são totalmente sinônimas quando são substituíveis, uma pela outra, em qualquer contexto (*cara* e *rosto*, por exemplo); são parcialmente sinônimas quando, ocasionalmente, podem ser substituídas, uma pela outra, em determinado enunciado (*aguardar* e *esperar*).

### Observação:

A contribuição greco-latina é responsável pela existência de numerosos pares de sinônimos: *adversário* e *antagonista*; *translúcido* e *diáfano*; *semicírculo* e *hemiciclo*; *contraveneno* e *antídoto*; *moral* e *ética*; *colóquio* e *diálogo*; *transformação* e *metamorfose*; *oposição* e *antítese*.

### Antônimos

São palavras que se opõem através de seu significado: *ordem - anarquia; soberba - humildade; louvar - censurar; mal - bem.*

### Observação:

A antonímia pode se originar de um prefixo de sentido oposto ou negativo: *benfazer* e *maldizer*; *simpático* e *antipático*; *progredir* e *regredir*; *concordia* e *discordia*; *ativo* e *inativo*; *esperar* e *desesperar*; *comunista* e *anticomunista*; *simétrico* e *assimétrico*.

### Homônimos e Parônimos

• **Homônimos** = palavras que possuem a mesma grafia ou a mesma pronúncia, mas significados diferentes. Podem ser

**A) Homógrafas:** são palavras iguais na escrita e diferentes na pronúncia:

*rego* (subst.) e *rego* (verbo); *colher* (verbo) e *colher* (subst.); *jogo* (subst.) e *jogo* (verbo); *denúncia* (subst.) e *denúncia* (verbo); *providência* (subst.) e *providencia* (verbo).

**B) Homófonas:** são palavras iguais na pronúncia e diferentes na escrita:

*acender* (atear) e *ascender* (subir); *concertar* (harmonizar) e *consertar* (reparar); *cela* (compartimento) e *sela* (arreio); *censo* (recenseamento) e *senso* (juízo); *paço* (palácio) e *passo* (andar).

**C) Homógrafas e homófonas** simultaneamente (ou **perfeitas**): São palavras iguais na escrita e na pronúncia: *caminho* (subst.) e *caminho* (verbo); *cedo* (verbo) e *cedo* (adv.); *livre* (adj.) e *livre* (verbo).

• **Parônimos** = palavras com sentidos diferentes, porém de formas relativamente próximas. São palavras parecidas na escrita e na pronúncia: *cesta* (receptáculo de vime; cesta de basquete/esporte) e *sesta* (descanso após o almoço), *eminente* (ilustre) e *iminente* (que está para ocorrer), *osso* (substantivo) e *ouço* (verbo), *sede* (substantivo e/ou verbo "ser" no imperativo) e *cede* (verbo), *comprimento* (saudação), *autuar* (processar) e *atuar* (agir), *infligir* (aplicar pena) e *infringir* (violar), *deferir* (atender a) e *diferir* (divergir), *suar* (transpirar) e *soar* (emitir som), *aprender* (conhecer) e *apreender* (assimilar; apropriar-se de), *tráfico* (comércio ilegal) e *tráfego* (relativo a movimento, trânsito), *mandato* (procuração) e *mandado* (ordem), *emergir* (subir à superfície) e *imergir* (mergulhar, afundar).

### Hiperonímia e Hiponímia

Hipônimos e hiperônimos são palavras que pertencem a um mesmo campo semântico (de sentido), sendo o hipônimo uma palavra de sentido mais específico; o hiperônimo, mais abrangente.

O hiperônimo impõe as suas propriedades ao hipônimo, criando, assim, uma relação de dependência semântica. Por exemplo: **Veículos** está numa relação de hiperonímia com **carros**, já que **veículos** é uma palavra de significado genérico, incluindo *motocicletas*, *ônibus*, *caminhões*. **Veículos** é um hiperônimo de **carros**.

Um hiperônimo pode substituir seus hipônimos em quaisquer contextos, mas o oposto não é possível. A utilização correta dos hiperônimos, ao redigir um texto, evita a repetição desnecessária de termos.

### REFERÊNCIAS BIBLIOGRÁFICAS

SACCONI, Luiz Antônio. *Nossa gramática completa Sacconi*. 30.ª ed. Rev. São Paulo: Nova Geração, 2010.

CEREJA, Wiliam Roberto, MAGALHÃES, Thereza Cochar - *Português linguagens: volume 1* – 7.ª ed. Reform. – São Paulo: Saraiva, 2010.

AMARAL, Emília... [et al.]. *Português: novas palavras: literatura, gramática, redação* – São Paulo: FTD, 2000.

XIMENES, Sérgio. *Minidicionário Ediouro da Língua Portuguesa* – 2.ª ed. reform. – São Paulo: Ediouro, 2000.

### SITE

Disponível em: <<http://www.coladaweb.com/portugues/sinonimos,-antonimos,-homonimos-e-paronimos>>

### POLISSEMIA

Polissemia é a propriedade de uma palavra adquirir multiplicidade de sentidos, que só se explicam dentro de um contexto. Trata-se, realmente, de uma única palavra, mas que abarca um grande número de significados dentro de seu próprio campo semântico.

Reportando-nos ao conceito de Polissemia, logo percebemos que o prefixo “poli” significa multiplicidade de algo. Possibilidades de várias interpretações levando-se em consideração as situações de aplicabilidade. Há uma infinidade de exemplos em que podemos verificar a ocorrência da polissemia:

*O rapaz é um tremendo gato.*

*O gato do vizinho é peralta.*

*Precisei fazer um gato para que a energia voltasse.*

*Pedro costuma fazer alguns “bicos” para garantir sua sobrevivência*

*O passarinho foi atingido no bico.*

Nas expressões polissêmicas *rede de deitar*, *rede de computadores* e *rede elétrica*, por exemplo, temos em comum a palavra “rede”, que dá às expressões o sentido de “entrelaçamento”. Outro exemplo é a palavra “xadrez”, que pode ser utilizada representando “tecido”, “prisão” ou “jogo” – o sentido comum entre todas as expressões é o formato quadriculado que têm.

### Polissemia e homonímia

A confusão entre polissemia e homonímia é bastante comum. Quando a mesma palavra apresenta vários significados, estamos na presença da *polissemia*. Por outro lado, quando duas ou mais palavras com origens e significados distintos têm a mesma grafia e fonologia, temos uma *homonímia*.

A palavra “manga” é um caso de homonímia. Ela pode significar uma fruta ou uma parte de uma camisa. Não é polissemia porque os diferentes significados para a palavra “manga” têm origens diferentes. “Letra” é uma palavra polissêmica: pode significar o elemento básico do alfabeto,

o texto de uma canção ou a caligrafia de um determinado indivíduo. Neste caso, os diferentes significados estão interligados porque remetem para o mesmo conceito, o da escrita.

### Polissemia e ambiguidade

Polissemia e ambiguidade têm um grande impacto na interpretação. Na língua portuguesa, um enunciado pode ser ambíguo, ou seja, apresentar mais de uma interpretação. Esta ambiguidade pode ocorrer devido à colocação específica de uma palavra (por exemplo, um advérbio) em uma frase. Vejamos a seguinte frase:

*Pessoas que têm uma alimentação equilibrada frequentemente são felizes.*

Neste caso podem existir duas interpretações diferentes:

*As pessoas têm alimentação equilibrada porque são felizes ou são felizes porque têm uma alimentação equilibrada.*

De igual forma, quando uma palavra é polissêmica, ela pode induzir uma pessoa a fazer mais do que uma interpretação. Para fazer a interpretação correta é muito importante saber qual o contexto em que a frase é proferida.

Muitas vezes, a disposição das palavras na construção do enunciado pode gerar ambiguidade ou, até mesmo, comicidade. Repare na figura abaixo:



(<http://www.humorbabaca.com/fotos/diversas/corto-cabelo-e-pinto>. Acesso em 15/9/2014).

Poderíamos corrigir o cartaz de inúmeras maneiras, mas duas seriam:

*Corte e coloração capilar*

**ou**

*Faço corte e pintura capilar*

### REFERÊNCIAS BIBLIOGRÁFICAS

CEREJA, Wiliam Roberto, MAGALHÃES, Thereza Cochar. *Português linguagens: volume 1* – 7.ª ed. Reform. – São Paulo: Saraiva, 2010.

SACCONI, Luiz Antônio. *Nossa gramática completa Sacconi*. 30.ª ed. Rev. São Paulo: Nova Geração, 2010.

### SITE

Disponível em: <<http://www.brasilecola.com/gramatica/polissemia.htm>>



# ÍNDICE

## MATEMÁTICA

Resolução de situações-problema. Números Inteiros: Operações, Propriedades, Múltiplos e Divisores; Números Racionais: Operações e Propriedades. ....	01
Razões e Proporções, Divisão Proporcional, ....	22
Regra de Três Simples. ....	28
Porcentagem. ....	30
Juros Simples. ....	33
Sistema de Medidas Legais. ....	34
Conceitos básicos de geometria: cálculo de área e cálculo de volume. ....	34
Relação entre grandezas: tabelas e gráficos. ....	39
Raciocínio Lógico.....	50
Hora de Praticar .....	57

**RESOLUÇÃO DE SITUAÇÕES-PROBLEMA.  
NÚMEROS INTEIROS: OPERAÇÕES,  
PROPRIEDADES, MÚLTIPLOS E DIVISORES;  
NÚMEROS RACIONAIS: OPERAÇÕES E  
PROPRIEDADES;**

**NÚMEROS NATURAIS E SUAS OPERAÇÕES FUNDAMENTAIS**

**1. Definição de Números Naturais**

Os números naturais como o próprio nome diz, são os números que naturalmente aprendemos, quando estamos iniciando nossa alfabetização. Nesta fase da vida, não estamos preocupados com o sinal de um número, mas sim em encontrar um sistema de contagem para quantificarmos as coisas. Assim, os números naturais são sempre positivos e começando por zero e acrescentando sempre uma unidade, obtemos os seguintes elementos:

$$\mathbb{N} = \{0, 1, 2, 3, 4, 5, 6, \dots\}$$

Sabendo como se constrói os números naturais, podemos agora definir algumas relações importantes entre eles:

a) Todo número natural dado tem um sucessor (número que está imediatamente à frente do número dado na seqüência numérica). Seja **m** um número natural qualquer, temos que seu sucessor será sempre definido como **m+1**. Para ficar claro, seguem alguns exemplos:

Ex: O sucessor de 0 é 1.  
Ex: O sucessor de 1 é 2.  
Ex: O sucessor de 19 é 20.

b) Se um número natural é sucessor de outro, então os dois números que estão imediatamente ao lado do outro são considerados como consecutivos. Vejam os exemplos:

Ex: 1 e 2 são números consecutivos.  
Ex: 5 e 6 são números consecutivos.  
Ex: 50 e 51 são números consecutivos.

c) Vários números formam uma coleção de números naturais consecutivos se o segundo for sucessor do primeiro, o terceiro for sucessor do segundo, o quarto for sucessor do terceiro e assim sucessivamente. Observe os exemplos a seguir:

Ex: 1, 2, 3, 4, 5, 6 e 7 são consecutivos.  
Ex: 5, 6 e 7 **são consecutivos**.  
Ex: 50, 51, 52 e 53 são consecutivos.

d) Analogamente a definição de sucessor, podemos definir o número que vem imediatamente antes ao número analisado. Este número será definido como antecessor. Seja **m** um número natural qualquer, temos que seu antecessor será sempre definido como **m-1**. Para ficar claro, seguem alguns exemplos:

Ex: O antecessor de 2 é 1.  
Ex: O antecessor de 56 é 55.  
Ex: O antecessor de 10 é 9.




**FIQUE ATENTO!**

O único número natural que não possui antecessor é o 0 (zero) !

**1.1. Operações com Números Naturais**

Agora que conhecemos os números naturais e temos um sistema numérico, vamos iniciar o aprendizado das operações matemáticas que podemos fazer com eles. Muito provavelmente, vocês devem ter ouvido falar das quatro operações fundamentais da matemática: Adição, Subtração, Multiplicação e Divisão. Vamos iniciar nossos estudos com elas:

**Adição:** A primeira operação fundamental da Aritmética tem por finalidade reunir em um só número, todas as unidades de dois ou mais números. Antes de surgir os algarismos indo-arábicos, as adições podiam ser realizadas por meio de tábuas de calcular, com o auxílio de pedras ou por meio de ábacos. Esse método é o mais simples para se aprender o conceito de adição, veja a figura a seguir:



Observando a historinha, veja que as unidades (pedras) foram reunidas após o passeio no quintal. Essa reunião das pedras é definida como adição. Simbolicamente, a adição é representada pelo símbolo "+" e assim a historinha fica da seguinte forma:

$$3 \quad + \quad 2 \quad = \quad 5$$

*Tinha em casa + Peguei no quintal = Resultado*

Como toda operação matemática, a adição possui algumas propriedades, que serão apresentadas a seguir:

**a) Fechamento:** A adição no conjunto dos números naturais é fechada, pois a soma de dois números naturais será sempre um número natural.

**b) Associativa:** A adição no conjunto dos números naturais é associativa, pois na adição de três ou mais parcelas de números naturais quaisquer é possível associar as parcelas de quaisquer modos, ou seja, com três números naturais, somando o primeiro com o segundo e ao resultado obtido somarmos um terceiro, obteremos um resultado que é igual à soma do primeiro com a soma do segundo e o terceiro. Apresentando isso sob a forma de números, sejam A, B e C, três números naturais, temos que:

$$(A + B) + C = A + (B + C)$$

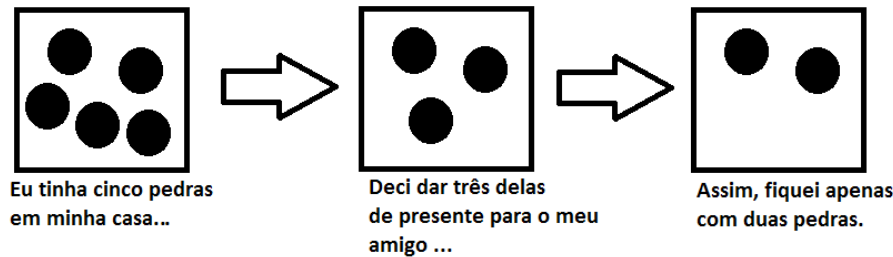
**c) Elemento neutro:** Esta propriedade caracteriza-se pela existência de número que ao participar da operação de adição, não altera o resultado final. Este número será o 0 (zero). Seja A, um número natural qualquer, temos que:

$$A + 0 = A$$

**d) Comutativa:** No conjunto dos números naturais, a adição é comutativa, pois a ordem das parcelas não altera a soma, ou seja, somando a primeira parcela com a segunda parcela, teremos o mesmo resultado que se somando a segunda parcela com a primeira parcela. Sejam dois números naturais A e B, temos que:

$$A + B = B + A$$

**Subtração:** É a operação contrária da adição. Ao invés de reunirmos as unidades de dois números naturais, vamos retirar uma quantidade de um número. Voltando novamente ao exemplo das pedras:



Observando a historinha, veja que as unidades (pedras) que eu tinha foram separadas. Essa separação das pedras é definida como subtração. Simbolicamente, a subtração é representada pelo símbolo “-” e assim a historinha fica da seguinte forma:

$$\begin{array}{r} 5 \\ \text{Tinha em casa} \end{array} - \begin{array}{r} 3 \\ \text{Presente para o amigo} \end{array} = \begin{array}{r} 2 \\ \text{Resultado} \end{array}$$

A subtração de números naturais também possui suas propriedades, definidas a seguir:

**a) Não fechada:** A subtração de números naturais não é fechada, pois há um caso onde a subtração de dois números naturais não resulta em um número natural. Sejam dois números naturais A, B onde  $A < B$ , temos que:

$$A - B < 0$$

Como os números naturais são positivos,  $A - B$  não é um número natural, portanto a subtração não é fechada.

**b) Não Associativa:** A subtração de números naturais também não é associativa, uma vez que a ordem de resolução é importante, devemos sempre subtrair o maior do menor. Quando isto não ocorrer, o resultado não será um número natural.

**c) Elemento neutro:** No caso do elemento neutro, a propriedade irá funcionar se o zero for o termo a ser subtraído do número. Se a operação for inversa, o elemento neutro não vale para os números naturais:

**d) Não comutativa:** Vale a mesma explicação para a subtração de números naturais não ser associativa. Como a ordem de resolução importa, não podemos trocar os números de posição

**Multiplicação:** É a operação que tem por finalidade adicionar o primeiro número denominado multiplicando ou parcela, tantas vezes quantas são as unidades do segundo número denominadas multiplicador. Veja o exemplo:

Ex: Se eu economizar toda semana R\$ 6,00, ao final de 5 semanas, quanto eu terei guardado?

Pensando primeiramente em soma, basta eu somar todas as economias semanais:

$$6 + 6 + 6 + 6 + 6 = 30$$

Quando um mesmo número é somado por ele mesmo repetidas vezes, definimos essa operação como multiplicação. O símbolo que indica a multiplicação é o "x" e assim a operação fica da seguinte forma:

$$6 + 6 + 6 + 6 + 6 = 6 \times 5 = 30$$

*Somas repetidas = Número multiplicado pelas repetições*

A multiplicação também possui propriedades, que são apresentadas a seguir:

**a) Fechamento:** A multiplicação é fechada no conjunto dos números naturais, pois realizando o produto de dois ou mais números naturais, o resultado será um número natural.

**b) Associativa:** Na multiplicação, podemos associar três ou mais fatores de modos diferentes, pois se multiplicarmos o primeiro fator com o segundo e depois multiplicarmos por um terceiro número natural, teremos o mesmo resultado que multiplicar o terceiro pelo produto do primeiro pelo segundo. Sejam os números naturais m, n e p, temos que:

$$(m \times n) \times p = m \times (n \times p)$$

**c) Elemento Neutro:** No conjunto dos números naturais também existe um elemento neutro para a multiplicação mas ele não será o zero, pois se não repetirmos a multiplicação nenhuma vez, o resultado será 0. Assim, o elemento neutro da multiplicação será o número 1. Qualquer que seja o número natural n, tem-se que:

$$n \times 1 = n$$

**d) Comutativa:** Quando multiplicamos dois números naturais quaisquer, a ordem dos fatores não altera o produto, ou seja, multiplicando o primeiro elemento pelo segundo elemento teremos o mesmo resultado que multiplicando o segundo elemento pelo primeiro elemento. Sejam os números naturais m e n, temos que:

$$m \times n = n \times m$$

**e) Prioridade sobre a adição e subtração:** Quando se depararem com expressões onde temos diferentes operações matemática, temos que observar a ordem de resolução das mesmas. Observe o exemplo a seguir:

Ex:  $2 + 4 \times 3$

Se resolvermos a soma primeiro e depois a multiplicação, chegamos em 18.

Se resolvermos a multiplicação primeiro e depois a soma, chegamos em 14. Qual a resposta certa?

A multiplicação tem prioridade sobre a adição, portanto deve ser resolvida primeiro e assim a resposta correta é 14.



#### **FIQUE ATENTO!**


Caso haja parênteses na soma, ela tem prioridade sobre a multiplicação. Utilizando o exemplo, temos que: . Nesse caso, realiza-se a soma primeiro, pois ela está dentro dos parênteses

**f) Propriedade Distributiva:** Uma outra forma de resolver o exemplo anterior quando se a soma está entre parênteses é com a propriedade distributiva. Multiplicando um número natural pela soma de dois números naturais, é o mesmo que multiplicar o fator, por cada uma das parcelas e a seguir adicionar os resultados obtidos. Veja o exemplo:

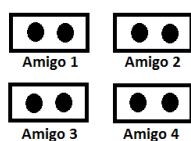
$$(2 + 4) \times 3 = 2 \times 3 + 4 \times 3 = 6 + 12 = 18$$

Veja que a multiplicação foi distribuída para os dois números do parênteses e o resultado foi o mesmo que do item anterior.

**Divisão:** Dados dois números naturais, às vezes necessitamos saber quantas vezes o segundo está contido no primeiro. O primeiro número é denominado dividendo e o outro número é o divisor. O resultado da divisão é chamado de quociente. Nem sempre teremos a quantidade exata de vezes que o divisor caberá no dividendo, podendo sobrar algum valor. A esse valor, iremos dar o nome de resto. Vamos novamente ao exemplo das pedras:




Possuo 8 pedras e desejo dividir igualmente entre 4 amigos...

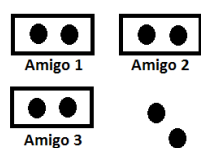


Cada amigo ficou com 2 pedras e não sobrou pedras comigo.

No caso em particular, conseguimos dividir as 8 pedras para 4 amigos, ficando cada um deles com 2 unidades e não restando pedras. Quando a divisão não possui resto, ela é definida como divisão exata. Caso contrário, se ocorrer resto na divisão, como por exemplo, se ao invés de 4 fossem 3 amigos:



Possuo 8 pedras e desejo dividir igualmente entre 4 amigos...



Cada amigo ficou novamente com duas pedras mas restaram duas.

Nessa divisão, cada amigo seguiu com suas duas pedras, porém restaram duas que não puderam ser distribuídas, pois teríamos amigos com quantidades diferentes de pedras. Nesse caso, tivermos a divisão de 8 pedras por 3 amigos, resultando em um quociente de 2 e um resto também 2. Assim, definimos que essa divisão não é exata.

Devido a esse fato, a divisão de números naturais não é fechada, uma vez que nem todas as divisões são exatas. Também não será associativa e nem comutativa, já que a ordem de resolução importa. As únicas propriedades válidas na divisão são o elemento neutro (que segue sendo 1, desde que ele seja o divisor) e a propriedade distributiva.



### FIQUE ATENTO!

A divisão tem a mesma ordem de prioridade de resolução que a multiplicação, assim ambas podem ser resolvidas na ordem que aparecem.



## EXERCÍCIO COMENTADO

1. (Pref. De Bom Retiro – SC) A Loja Berlanda está com promoção de televisores. Então resolvi comprar um televisor por R\$ 1.700,00. Dei R\$ 500,00 de entrada e o restante vou pagar em 12 prestações de:

- R\$ 170,00
- R\$ 1.200,00
- R\$ 200,00
- R\$ 100,00

**Resposta:** Letra D: Dado o preço inicial de R\$ 1700,00, basta subtrair a entrada de R\$ 500,00, assim: R\$ 1700,00 - 500,00 = R\$ 1200,00. Dividindo esse resultado em 12 prestações, chega-se a R\$ 1200,00 : 12 = R\$ 100,00

## NÚMEROS INTEIROS E SUAS OPERAÇÕES FUNDAMENTAIS

### 1.1 Definição de Números Inteiros

Definimos o conjunto dos números inteiros como a união do conjunto dos números naturais ( $\mathbb{N} = \{0, 1, 2, 3, 4, \dots, n, \dots\}$ ), com o conjunto dos opostos dos números naturais, que são definidos como números negativos. Este conjunto é denotado pela letra  $\mathbb{Z}$  e é escrito da seguinte forma:

$$\mathbb{Z} = \{\dots, -4, -3, -2, -1, 0, 1, 2, 3, 4, \dots\}$$

Sabendo da definição dos números inteiros, agora é possível indicar alguns subconjuntos notáveis:

- a) O conjunto dos números inteiros **não nulos**: São todos os números inteiros, exceto o zero:

$$\mathbb{Z}^* = \{\dots, -4, -3, -2, -1, 1, 2, 3, 4, \dots\}$$

- b) O conjunto dos números inteiros **não negativos**: São todos os inteiros que não são negativos, ou seja, os números naturais:

$$\mathbb{Z}^+ = \{0, 1, 2, 3, 4, \dots\} = \mathbb{N}$$

- c) O conjunto dos números inteiros **positivos**: São todos os inteiros não negativos, e neste caso, o zero não pertence ao subconjunto:

$$\mathbb{Z}^{++} = \{1, 2, 3, 4, \dots\}$$

- d) O conjunto dos números inteiros **não positivos**: São todos os inteiros não positivos:

$$\mathbb{Z}_- = \{\dots, -4, -3, -2, -1, 0, \dots\}$$

- e) O conjunto dos números inteiros **negativos**: São todos os inteiros não positivos, e neste caso, o zero não pertence ao subconjunto:

$$\mathbb{Z}^*_- = \{\dots, -4, -3, -2, -1\}$$

# ÍNDICE

## CONHECIMENTOS GERAIS

Lei Federal n. 11.788 de 25/9/2008.....	01
Acontecimentos nacionais e internacionais relacionados à política, ciência, cultura, economia, meio ambiente e cidadania, e seus impactos na sociedade contemporânea, veiculados nos últimos 6 (seis) meses, até a data de realização da prova, em todos os meios de comunicação.....	04

## LEI FEDERAL N. 11.788 DE 25/9/2008.

Dispõe sobre o estágio de estudantes; altera a redação do art. 428 da Consolidação das Leis do Trabalho – CLT, aprovada pelo Decreto-Lei no 5.452, de 1º de maio de 1943, e a Lei no 9.394, de 20 de dezembro de 1996; revoga as Leis nos 6.494, de 7 de dezembro de 1977, e 8.859, de 23 de março de 1994, o parágrafo único do art. 82 da Lei no 9.394, de 20 de dezembro de 1996, e o art. 6º da Medida Provisória no 2.164-41, de 24 de agosto de 2001; e dá outras providências.

O PRESIDENTE DA REPÚBLICA Faço saber que o Congresso Nacional decreta e eu sanciono a seguinte Lei:

### CAPÍTULO I DA DEFINIÇÃO, CLASSIFICAÇÃO E RELAÇÕES DE ESTÁGIO

*Art. 1º Estágio é ato educativo escolar supervisionado, desenvolvido no ambiente de trabalho, que visa à preparação para o trabalho produtivo de educandos que estejam frequentando o ensino regular em instituições de educação superior, de educação profissional, de ensino médio, da educação especial e dos anos finais do ensino fundamental, na modalidade profissional da educação de jovens e adultos.*

*§ 1º O estágio faz parte do projeto pedagógico do curso, além de integrar o itinerário formativo do educando.*

*§ 2º O estágio visa ao aprendizado de competências próprias da atividade profissional e à contextualização curricular, objetivando o desenvolvimento do educando para a vida cidadã e para o trabalho.*

*Art. 2º O estágio poderá ser obrigatório ou não-obrigatório, conforme determinação das diretrizes curriculares da etapa, modalidade e área de ensino e do projeto pedagógico do curso.*

*§ 1º Estágio obrigatório é aquele definido como tal no projeto do curso, cuja carga horária é requisito para aprovação e obtenção de diploma.*

*§ 2º Estágio não-obrigatório é aquele desenvolvido como atividade opcional, acrescida à carga horária regular e obrigatória.*

*§ 3º As atividades de extensão, de monitorias e de iniciação científica na educação superior, desenvolvidas pelo estudante, somente poderão ser equiparadas ao estágio em caso de previsão no projeto pedagógico do curso.*

*Art. 3º O estágio, tanto na hipótese do § 1º do art. 2º desta Lei quanto na prevista no § 2º do mesmo dispositivo, não cria vínculo empregatício de qualquer natureza, observados os seguintes requisitos:*

*I – matrícula e frequência regular do educando em curso de educação superior, de educação profissional, de ensino médio, da educação especial e nos anos finais*

*do ensino fundamental, na modalidade profissional da educação de jovens e adultos e atestados pela instituição de ensino;*

*II – celebração de termo de compromisso entre o educando, a parte concedente do estágio e a instituição de ensino;*

*III – compatibilidade entre as atividades desenvolvidas no estágio e aquelas previstas no termo de compromisso.*

*§ 1º O estágio, como ato educativo escolar supervisionado, deverá ter acompanhamento efetivo pelo professor orientador da instituição de ensino e por supervisor da parte concedente, comprovado por vistos nos relatórios referidos no inciso IV do caput do art. 7º desta Lei e por menção de aprovação final.*

*§ 2º O descumprimento de qualquer dos incisos deste artigo ou de qualquer obrigação contida no termo de compromisso caracteriza vínculo de emprego do educando com a parte concedente do estágio para todos os fins da legislação trabalhista e previdenciária.*

*Art. 4º A realização de estágios, nos termos desta Lei, aplica-se aos estudantes estrangeiros regularmente matriculados em cursos superiores no País, autorizados ou reconhecidos, observado o prazo do visto temporário de estudante, na forma da legislação aplicável.*

*Art. 5º As instituições de ensino e as partes cedentes de estágio podem, a seu critério, recorrer a serviços de agentes de integração públicos e privados, mediante condições acordadas em instrumento jurídico apropriado, devendo ser observada, no caso de contratação com recursos públicos, a legislação que estabelece as normas gerais de licitação.*

*§ 1º Cabe aos agentes de integração, como auxiliares no processo de aperfeiçoamento do instituto do estágio:*

*I – identificar oportunidades de estágio;*

*II – ajustar suas condições de realização;*

*III – fazer o acompanhamento administrativo;*

*IV – encaminhar negociação de seguros contra acidentes pessoais;*

*V – cadastrar os estudantes.*

*§ 2º É vedada a cobrança de qualquer valor dos estudantes, a título de remuneração pelos serviços referidos nos incisos deste artigo.*

*§ 3º Os agentes de integração serão responsabilizados civilmente se indicarem estagiários para a realização de atividades não compatíveis com a programação curricular estabelecida para cada curso, assim como estagiários matriculados em cursos ou instituições para as quais não há previsão de estágio curricular.*

*Art. 6º O local de estágio pode ser selecionado a partir de cadastro de partes cedentes, organizado pelas instituições de ensino ou pelos agentes de integração.*

### CAPÍTULO II DA INSTITUIÇÃO DE ENSINO

*Art. 7º São obrigações das instituições de ensino, em relação aos estágios de seus educandos:*

*I – celebrar termo de compromisso com o educando ou com seu representante ou assistente legal, quando ele for absoluta ou relativamente incapaz, e com a parte concedente, indicando as condições de adequação do estágio à proposta pedagógica do curso, à etapa e modalidade da formação escolar do estudante e ao horário e calendário escolar;*

*II – avaliar as instalações da parte concedente do estágio e sua adequação à formação cultural e profissional do educando;*

*III – indicar professor orientador, da área a ser desenvolvida no estágio, como responsável pelo acompanhamento e avaliação das atividades do estagiário;*

*IV – exigir do educando a apresentação periódica, em prazo não superior a 6 (seis) meses, de relatório das atividades;*

*V – zelar pelo cumprimento do termo de compromisso, reorientando o estagiário para outro local em caso de descumprimento de suas normas;*

*VI – elaborar normas complementares e instrumentos de avaliação dos estágios de seus educandos;*

*VII – comunicar à parte concedente do estágio, no início do período letivo, as datas de realização de avaliações escolares ou acadêmicas.*

*Parágrafo único. O plano de atividades do estagiário, elaborado em acordo das 3 (três) partes a que se refere o inciso II do caput do art. 3º desta Lei, será incorporado ao termo de compromisso por meio de aditivos à medida que for avaliado, progressivamente, o desempenho do estudante.*

*Art. 8º É facultado às instituições de ensino celebrar com entes públicos e privados convênio de concessão de estágio, nos quais se explicitem o processo educativo compreendido nas atividades programadas para seus educandos e as condições de que tratam os arts. 6º a 14 desta Lei.*

*Parágrafo único. A celebração de convênio de concessão de estágio entre a instituição de ensino e a parte concedente não dispensa a celebração do termo de compromisso de que trata o inciso II do caput do art. 3º desta Lei.*

### **CAPÍTULO III DA PARTE CONCEDENTE**

*Art. 9º As pessoas jurídicas de direito privado e os órgãos da administração pública direta, autárquica e fundacional de qualquer dos Poderes da União, dos Estados, do Distrito Federal e dos Municípios, bem como profissionais liberais de nível superior devidamente registrados em seus respectivos conselhos de fiscalização profissional, podem oferecer estágio, observadas as seguintes obrigações:*

*I – celebrar termo de compromisso com a instituição de ensino e o educando, zelando por seu cumprimento;*

*II – ofertar instalações que tenham condições de proporcionar ao educando atividades de aprendizagem social, profissional e cultural;*

*III – indicar funcionário de seu quadro de pessoal, com formação ou experiência profissional na área de conhecimento desenvolvida no curso do estagiário, para orientar e supervisionar até 10 (dez) estagiários simultaneamente;*

*IV – contratar em favor do estagiário seguro contra acidentes pessoais, cuja apólice seja compatível com valores de mercado, conforme fique estabelecido no termo de compromisso;*

*V – por ocasião do desligamento do estagiário, entregar termo de realização do estágio com indicação resumida das atividades desenvolvidas, dos períodos e da avaliação de desempenho;*

*VI – manter à disposição da fiscalização documentos que comprovem a relação de estágio;*

*VII – enviar à instituição de ensino, com periodicidade mínima de 6 (seis) meses, relatório de atividades, com vista obrigatória ao estagiário.*

*Parágrafo único. No caso de estágio obrigatório, a responsabilidade pela contratação do seguro de que trata o inciso IV do caput deste artigo poderá, alternativamente, ser assumida pela instituição de ensino.*

### **CAPÍTULO IV DO ESTAGIÁRIO**

*Art. 10. A jornada de atividade em estágio será definida de comum acordo entre a instituição de ensino, a parte concedente e o aluno estagiário ou seu representante legal, devendo constar do termo de compromisso ser compatível com as atividades escolares e não ultrapassar:*

*I – 4 (quatro) horas diárias e 20 (vinte) horas semanais, no caso de estudantes de educação especial e dos anos finais do ensino fundamental, na modalidade profissional de educação de jovens e adultos;*

*II – 6 (seis) horas diárias e 30 (trinta) horas semanais, no caso de estudantes do ensino superior, da educação profissional de nível médio e do ensino médio regular.*

*§ 1º O estágio relativo a cursos que alternam teoria e prática, nos períodos em que não estão programadas aulas presenciais, poderá ter jornada de até 40 (quarenta) horas semanais, desde que isso esteja previsto no projeto pedagógico do curso e da instituição de ensino.*

*§ 2º Se a instituição de ensino adotar verificações de aprendizagem periódicas ou finais, nos períodos de avaliação, a carga horária do estágio será reduzida pelo menos à metade, segundo estipulado no termo de compromisso, para garantir o bom desempenho do estudante.*

*Art. 11. A duração do estágio, na mesma parte concedente, não poderá exceder 2 (dois) anos, exceto quando se tratar de estagiário portador de deficiência.*

*Art. 12. O estagiário poderá receber bolsa ou outra forma de contraprestação que venha a ser acordada, sendo compulsória a sua concessão, bem como a do auxílio-transporte, na hipótese de estágio não obrigatório.*

*§ 1º A eventual concessão de benefícios relacionados a transporte, alimentação e saúde, entre outros, não caracteriza vínculo empregatício.*



§ 2o Poderá o educando inscrever-se e contribuir como segurado facultativo do Regime Geral de Previdência Social. Art. 13. É assegurado ao estagiário, sempre que o estágio tenha duração igual ou superior a 1 (um) ano, período de recesso de 30 (trinta) dias, a ser gozado preferencialmente durante suas férias escolares.

§ 1o O recesso de que trata este artigo deverá ser remunerado quando o estagiário receber bolsa ou outra forma de contraprestação.

§ 2o Os dias de recesso previstos neste artigo serão concedidos de maneira proporcional, nos casos de o estágio ter duração inferior a 1 (um) ano.

Art. 14. Aplica-se ao estagiário a legislação relacionada à saúde e segurança no trabalho, sendo sua implementação de responsabilidade da parte concedente do estágio.

## **CAPÍTULO V DA FISCALIZAÇÃO**

Art. 15. A manutenção de estagiários em desconformidade com esta Lei caracteriza vínculo de emprego do educando com a parte concedente do estágio para todos os fins da legislação trabalhista e previdenciária.

§ 1o A instituição privada ou pública que reincidir na irregularidade de que trata este artigo ficará impedida de receber estagiários por 2 (dois) anos, contados da data da decisão definitiva do processo administrativo correspondente.

§ 2o A penalidade de que trata o § 1o deste artigo limita-se à filial ou agência em que for cometida a irregularidade.

## **CAPÍTULO VI DAS DISPOSIÇÕES GERAIS**

Art. 16. O termo de compromisso deverá ser firmado pelo estagiário ou com seu representante ou assistente legal e pelos representantes legais da parte concedente e da instituição de ensino, vedada a atuação dos agentes de integração a que se refere o art. 5o desta Lei como representante de qualquer das partes.

Art. 17. O número máximo de estagiários em relação ao quadro de pessoal das entidades concedentes de estágio deverá atender às seguintes proporções:

I – de 1 (um) a 5 (cinco) empregados: 1 (um) estagiário;  
II – de 6 (seis) a 10 (dez) empregados: até 2 (dois) estagiários;

III – de 11 (onze) a 25 (vinte e cinco) empregados: até 5 (cinco) estagiários;

IV – acima de 25 (vinte e cinco) empregados: até 20% (vinte por cento) de estagiários.

§ 1o Para efeito desta Lei, considera-se quadro de pessoal o conjunto de trabalhadores empregados existentes no estabelecimento do estágio.

§ 2o Na hipótese de a parte concedente contar com várias filiais ou estabelecimentos, os quantitativos previstos nos incisos deste artigo serão aplicados a cada um deles.

§ 3o Quando o cálculo do percentual disposto no inciso IV do caput deste artigo resultar em fração, poderá ser arredondado para o número inteiro imediatamente superior.

§ 4o Não se aplica o disposto no caput deste artigo aos estágios de nível superior e de nível médio profissional.

§ 5o Fica assegurado às pessoas portadoras de deficiência o percentual de 10% (dez por cento) das vagas oferecidas pela parte concedente do estágio.

Art. 18. A prorrogação dos estágios contratados antes do início da vigência desta Lei apenas poderá ocorrer se ajustada às suas disposições.

Art. 19. O art. 428 da Consolidação das Leis do Trabalho – CLT, aprovada pelo Decreto-Lei no 5.452, de 1o de maio de 1943, passa a vigorar com as seguintes alterações:

“Art. 428. ....

§ 1o A validade do contrato de aprendizagem pressupõe anotação na Carteira de Trabalho e Previdência Social, matrícula e frequência do aprendiz na escola, caso não haja concluído o ensino médio, e inscrição em programa de aprendizagem desenvolvido sob orientação de entidade qualificada em formação técnico-profissional metódica.

§ 3o O contrato de aprendizagem não poderá ser estipulado por mais de 2 (dois) anos, exceto quando se tratar de aprendiz portador de deficiência.

§ 7o Nas localidades onde não houver oferta de ensino médio para o cumprimento do disposto no § 1o deste artigo, a contratação do aprendiz poderá ocorrer sem a frequência à escola, desde que ele já tenha concluído o ensino fundamental.” (NR)

Art. 20. O art. 82 da Lei no 9.394, de 20 de dezembro de 1996, passa a vigorar com a seguinte redação:

“Art. 82. Os sistemas de ensino estabelecerão as normas de realização de estágio em sua jurisdição, observada a lei federal sobre a matéria.

Parágrafo único. (Revogado).” (NR)

Art. 21. Esta Lei entra em vigor na data de sua publicação.

Art. 22. Revogam-se as Leis nos 6.494, de 7 de dezembro de 1977, e 8.859, de 23 de março de 1994, o parágrafo único do art. 82 da Lei no 9.394, de 20 de dezembro de 1996, e o art. 6o da Medida Provisória no 2.164-41, de 24 de agosto de 2001.

Brasília, 25 de setembro de 2008; 187o da Independência e 120o da República.

**ACONTECIMENTOS NACIONAIS E INTERNACIONAIS RELACIONADOS À POLÍTICA, CIÊNCIA, CULTURA, ECONOMIA, MEIO AMBIENTE E CIDADANIA, E SEUS IMPACTOS NA SOCIEDADE CONTEMPORÂNEA, VEICULADOS NOS ÚLTIMOS 6 (SEIS) MESES, ATÉ A DATA DE REALIZAÇÃO DA PROVA, EM TODOS OS MEIOS DE COMUNICAÇÃO.**

### 1 – Caso Brumadinho

No dia 25 de janeiro, de 2019, a cidade de Brumadinho, na Grande Belo Horizonte, foi destaque em todo o mundo devido ao rompimento de barragem controlada pela mineradora Vale. O lamaçal atingiu não apenas a área, mas a comunidade local, com registro de mortos entre funcionários da Vale e moradores da região.

O número de vítima, entre desaparecidos e mortos, tem mobilizado todo o país, após mais de três anos da ocorrência de outra tragédia, o caso Samarco, no rompimento de barragem em Mariana (MG). A Samarco é uma empresa controlada pela gigante Vale.

No dia 27 de janeiro, militares israelenses desembarcaram no Brasil para ajudar em missão de resgate das vítimas. Cerca de 130 profissionais de Israel com toneladas de equipamentos se juntaram aos bombeiros mineiros na busca por sobreviventes.

A missão é comandada pelo embaixador de Israel no Brasil, Yossi Shelley. Além disso, a ONU (Organização das Nações Unidas) emitiu nota em solidariedade e oferecendo auxílio nas buscas.



#### #FicaDica

O caso Brumadinho já é tratado por ambientalistas como mais trágico e delicado do que a catástrofe Mariana (MG), em 2015.



#### FIQUE ATENTO!

Correntes progressistas tratam a situação como crime ambiental e não acidente. Pois assim como, no caso da Samarco, em Mariana (MG), a gigante da mineração Vale é responsabilizada pelo rompimento da barragem, por não ter atuado na prevenção de ambas as catástrofes, que trouxeram vítimas e danos ambientais

### 2 - Caso Jean Wyllys

Em seu terceiro mandato como deputado federal pelo PSOL, Jean Wyllys decidiu abandonar o congresso e deixar o Brasil após informar que teria sofrido ameaças de morte. O fato repercutiu nos veículos de imprensa de todo o mundo. O vice-presidente do Brasil, Hamilton Mourão, afirmou que a ameaça sofrida pelo parlamentar compromete a democracia.

Em entrevista à imprensa, Jean Wyllys contou que havia recebido ameaças direcionadas a sua mãe e seus familiares, por meio de ligações anônimas. Os ameaçadores disseram que poderiam executar a família do deputado e que matá-lo "seria um presente".

O parlamentar afirmou que por causa das ameaças conta com escolta para ir aos lugares e garantir o mínimo de segurança possível. Ao renunciar ao mandato, entra em seu lugar David Miranda, vereador do Rio de Janeiro, também ativista do movimento LGBT, assim como Jean.



#### #FicaDica

O caso Jean Wyllys está intimamente ligado a questões de violação de direitos humanos, no que se refere ao comprometimento da integridade e segurança de cada cidadão.



#### FIQUE ATENTO!

Muitas questões podem também relacionar órgãos que monitoram e denunciam casos dessa natureza, como o Comitê de Direitos Humanos da ONU. É importante conhecer essas instituições.

### 3 - Guerra comercial - China e EUA

De um lado os gigantes norte-americanos, de outro a poderosa China. O embate comercial entre as duas potências tem influenciado o mercado de outros países. Em resumo, ambas as nações implementaram no final do primeiro semestre de 2018 políticas mais rígidas e restrições de produtos dos dois países no mercado interno do oponente.

A primeira polêmica começou com imposição de tarifas dos EUA sobre cerca de US\$ 34 bilhões em produtos da China, em julho de 2018. A justificativa da Casa Branca é que a medida fortalece o mercado interno. A nação ainda acusou a China de roubo de propriedade intelectual de produtos norte-americanos.

O governo chinês retaliou e aplicou taxas compatíveis em relação a centenas de produtos dos Estados Unidos, o que representa também cerca de US\$ 34 bilhões. Esse cenário trouxe a maior guerra comercial de todos os tempos.

As medidas afetam a exportações de diversos produtos no mundo, desde petróleo, gás e outros produtos refinados. Numa economia globalizada, embates como esse causam turbulência no mercado.